



H.XIV AYUNTAMIENTO
LOS CABOS, B.C.S.

**ORGANISMO OPERADOR MUNICIPAL DEL
SISTEMA DE AGUA POTABLE, ALCANTARILLADO
Y SANEAMIENTO DE LOS CABOS.**



OOMSAPAS
LOS CABOS

PRESUPUESTO DE EGRESOS 2022



BOLETÍN OFICIAL

DEL GOBIERNO DEL ESTADO DE BAJA CALIFORNIA SUR



LAS LEYES Y DEMÁS DISPOSICIONES SUPERIORES SON OBLIGATORIAS POR EL HECHO DE PUBLICARSE EN ESTE PERIÓDICO.

DIRECCION:
SECRETARÍA GENERAL DE GOBIERNO

CORRESPONDENCIA DE SEGUNDA CLASE
REGISTRO DGC-No. 0140883
CARACTERÍSTICAS 315112816

INDICE

H. XIV AYUNTAMIENTO DE LOS CABOS, BAJA CALIFORNIA SUR

ACUERDO No.:014 ACTA NÚMERO:06 SESIÓN:ORDINARIA

PUNTO DE ACUERDO que presenta el Ciudadano Profr. Óscar Leggs Castro, Presidente Municipal del H. XIV Ayuntamiento de Los Cabos, relativo a la Modificación Presupuestaria de los Recursos Federales Ramo 33, del Fondo de Aportaciones de Infraestructura Social FAIS Ejercicio Fiscal 2021, aprobado el día 23 de febrero de 2021, con número de Acuerdo 285, de la Vigésima Séptima Sesión Pública Extraordinaria correspondiente al Acta Número 57, en razón de los ahorros considerados con el mismo techo financiero aprobado y derivado del diferencial de los procedimientos de contratación por licitación pública, invitación a cuando menos tres personas y/o adjudicación directa de los que resultan un monto de \$5,640,260.23 (Cinco millones seiscientos cuarenta mil doscientos sesenta pesos 23/100 M.N.), mismos que deben de ser aprovechados con mayores metas en coordinación con el H. Ayuntamiento de Los Cabos, para beneficio social y disminución de la pobreza.....1

ACUERDO No.:015 ACTA NÚMERO:06 SESIÓN:ORDINARIA

PUNTO DE ACUERDO que presenta el Ciudadano Profr. Óscar Leggs Castro, Presidente Municipal del H. XIV Ayuntamiento de Los Cabos, mediante el cual se autoriza a los ciudadanos Presidente Municipal, Sindica Municipal, Secretario General y Tesorero Municipal todos de este H. XIV Ayuntamiento de Los Cabos, para suscribir Contrato integral para el incremento de la recaudación mediante actualización de la base gravable catastral e implementación de cartografía en distintas áreas del Municipio.....7

ACUERDO No.:016 ACTA NÚMERO:06 SESIÓN:ORDINARIA

PUNTO DE ACUERDO que presenta el Ciudadano Profr. Óscar Leggs Castro, Presidente Municipal del H. XIV Ayuntamiento de Los Cabos, mediante el cual se autoriza la firma de Convenio de Reconocimiento de Adeudo y Forma de Pago entre el H. XIV Ayuntamiento de Los Cabos, B.C.S., con el Instituto de Seguridad y Servicios Sociales de los Trabajadores del Estado (ISSSTE).....10

ACUERDO No.:018 ACTA NÚMERO:06 SESIÓN:ORDINARIA

PUNTO DE ACUERDO que presenta el Ciudadano Profr. Óscar Leggs Castro, Presidente Municipal del H. XIV Ayuntamiento de Los Cabos, relativo a conceder diversos estímulos fiscales a los contribuyentes que se ubiquen en las hipótesis jurídicas que al efecto se establecen al programa temporal de descuento a aplicarse al impuesto predial a beneficio de los contribuyentes que cumplan de manera anticipada con su obligación fiscal correspondiente al ejercicio 2022 y regularicen su situación fiscal correspondiente al ejercicio fiscal 2021 y anteriores, realizando el pago en una sola exhibición en los meses de noviembre y diciembre del año 2021, así como en los meses de enero, febrero, marzo y abril del año 2022.....14

ACUERDO No.:019 ACTA NÚMERO:06 SESIÓN:ORDINARIA

PUNTO DE ACUERDO que presenta el Ciudadano Profr. Óscar Leggs Castro, Presidente Municipal del H. XIV Ayuntamiento de Los Cabos, mediante el cual se autorizan el programa de condonación de multas y recargos para la regularización de las obligaciones fiscales de los contribuyentes para el ejercicio fiscal comprendido de octubre a diciembre de 2021, así como para el ejercicio 2022.....18

ACUERDO No.:020 ACTA NÚMERO:06 SESIÓN:ORDINARIA

PUNTO DE ACUERDO que presenta el Ciudadano Profr. Óscar Leggs Castro, Presidente Municipal del H. XIV Ayuntamiento de Los Cabos, mediante el cual se autoriza al Ciudadano Presidente Municipal, para apoyar el pago económico al Programa de Monitoras Educativas para Niños con Discapacidad del Municipio de Los Cabos..... 24

ACUERDO No.:021 ACTA NÚMERO:06 SESIÓN:ORDINARIA

PUNTO DE ACUERDO que presenta el Ciudadano Profr. Óscar Leggs Castro, Presidente Municipal del H. XIV Ayuntamiento de Los Cabos, mediante el cual se establecen medidas en relación a la venta de bebidas alcohólicas, antes y durante la Consulta Ciudadana este 14 de noviembre de 2021, en el Municipio de Los Cabos, Baja California Sur..... 27

ACUERDO No.:023 ACTA NÚMERO:06 SESIÓN:ORDINARIA

PUNTO DE ACUERDO que presenta la Ciudadana Alondra Torres garcía, Síndica Municipal, mediante el cual se impulsa la inclusión de personas con discapacidad auditiva en las sesiones ordinarias y extraordinarias de cabildo, del Municipio de Los Cabos, mediante la interpretación en lenguaje de señas mexicano..... 31

ACUERDO No.:025 ACTA NÚMERO:06 SESIÓN:ORDINARIA

PUNTO DE ACUERDO que presenta el Ciudadano Profr. Óscar Leggs Castro, Presidente Municipal del H. XIV Ayuntamiento de Los Cabos, mediante el cual se aprueban enroques en la integración de las Comisiones Edilicias Permanentes del Honorable Ayuntamiento de Los Cabos..... 34

EL CUERPO COLEGIADO del Honorable Décimo Cuarto Ayuntamiento de Los Cabos, los suscritos: Lic. Alondra Torres García, Síndica Municipal, C. Lucía Sánchez Juárez, IV Regidora y Primera Secretaria y el C. Rogelio Alberto Tornero Carrillo, I Regidor y Segundo Secretario, todos miembros integrantes de la Comisión Edilicia de Hacienda Patrimonio y Cuenta Pública, tenemos a bien emitir el presente documento para hacer de conocimiento sobre el Informe de avance de Gestión Financiera, correspondiente al mes de SEPTIEMBRE 2021, presentado por la Tesorería Municipal a través de la Dirección Municipal de Contabilidad..... 37

ORGANISMO OPERADOR MUNICIPAL DEL SISTEMA DE AGUA POTABLE, ALCANTARILLADO Y SANEAMIENTO DE LOS CABOS

CERTIFICACIÓN DE ACUERDOS Tercera Sesión Extraordinaria de la Junta de Gobierno del OOMSAPASLC, de fecha 13 de diciembre del 2021, declarada permanente, concluyendo el 15 de diciembre del 2021. **ACUERDO 010-3AEXT-XIV-12-2021** Que basado en los informes presentados por el Comisario del OOMSAPASLC y las conclusiones vertidas en estos se aprueban los Estados financieros del mes de Septiembre correspondientes al Ejercicio Fiscal 2021.

ACUERDO 013-3AEXT-XIV-12-2021 Se aprueba el Presupuesto de Ingresos del Organismo Operador Municipal del Sistema de Agua Potable, Alcantarillado y Saneamiento de Los Cabos, para el Ejercicio Fiscal 2022. **ACUERDO 014-3AEXT-XIV-12-2021** Se aprueba el Presupuesto de Egresos del Organismo Operador Municipal del Sistema de Agua Potable, Alcantarillado y Saneamiento de Los Cabos, para el Ejercicio Fiscal 2022. **ACUERDO 015-3AEXT-XIV-12-2021** Se aprueba el Programa Anual de Adquisiciones, Arrendamientos y Servicios del Organismo Operador Municipal del Sistema de Agua Potable, Alcantarillado y Saneamiento de Los Cabos, para el Ejercicio Fiscal 2022. **ACUERDO 016-3AEXT-XIV-12-2021** Se aprueba el Programa Anual de Obras Públicas y de servicios relacionados con las mismas del Organismo Operador Municipal del Sistema de Agua Potable, Alcantarillado y Saneamiento de Los Cabos, para el Ejercicio Fiscal 2022. **ACUERDO 017-3AEXT-XIV-12-2021** Se aprueba la modificación al Programa Anual de Obras Públicas y de servicios relacionados con las mismas del Organismo Operador Municipal del Sistema de Agua Potable, Alcantarillado y Saneamiento de Los Cabos,

ACUERDO 013-3AEXT-XIV-12-2021 Se aprueba el Presupuesto de Ingresos del Organismo Operador Municipal del Sistema de Agua Potable, Alcantarillado y Saneamiento de Los Cabos, para el Ejercicio Fiscal 2022. **ACUERDO 014-3AEXT-XIV-12-2021** Se aprueba el Presupuesto de Egresos del Organismo Operador Municipal del Sistema de Agua Potable, Alcantarillado y Saneamiento de Los Cabos, para el Ejercicio Fiscal 2022. **ACUERDO 015-3AEXT-XIV-12-2021** Se aprueba el Programa Anual de Adquisiciones, Arrendamientos y Servicios del Organismo Operador Municipal del Sistema de Agua Potable, Alcantarillado y Saneamiento de Los Cabos, para el Ejercicio Fiscal 2022. **ACUERDO 016-3AEXT-XIV-12-2021** Se aprueba el Programa Anual de Obras Públicas y de servicios relacionados con las mismas del Organismo Operador Municipal del Sistema de Agua Potable, Alcantarillado y Saneamiento de Los Cabos, para el Ejercicio Fiscal 2022. **ACUERDO 017-3AEXT-XIV-12-2021** Se aprueba la modificación al Programa Anual de Obras Públicas y de servicios relacionados con las mismas del Organismo Operador Municipal del Sistema de Agua Potable, Alcantarillado y Saneamiento de Los Cabos,

ACUERDO 013-3AEXT-XIV-12-2021 Se aprueba el Presupuesto de Ingresos del Organismo Operador Municipal del Sistema de Agua Potable, Alcantarillado y Saneamiento de Los Cabos, para el Ejercicio Fiscal 2022. **ACUERDO 014-3AEXT-XIV-12-2021** Se aprueba el Presupuesto de Egresos del Organismo Operador Municipal del Sistema de Agua Potable, Alcantarillado y Saneamiento de Los Cabos, para el Ejercicio Fiscal 2022. **ACUERDO 015-3AEXT-XIV-12-2021** Se aprueba el Programa Anual de Adquisiciones, Arrendamientos y Servicios del Organismo Operador Municipal del Sistema de Agua Potable, Alcantarillado y Saneamiento de Los Cabos, para el Ejercicio Fiscal 2022. **ACUERDO 016-3AEXT-XIV-12-2021** Se aprueba el Programa Anual de Obras Públicas y de servicios relacionados con las mismas del Organismo Operador Municipal del Sistema de Agua Potable, Alcantarillado y Saneamiento de Los Cabos, para el Ejercicio Fiscal 2022. **ACUERDO 017-3AEXT-XIV-12-2021** Se aprueba la modificación al Programa Anual de Obras Públicas y de servicios relacionados con las mismas del Organismo Operador Municipal del Sistema de Agua Potable, Alcantarillado y Saneamiento de Los Cabos,

ACUERDO 013-3AEXT-XIV-12-2021 Se aprueba el Presupuesto de Ingresos del Organismo Operador Municipal del Sistema de Agua Potable, Alcantarillado y Saneamiento de Los Cabos, para el Ejercicio Fiscal 2022. **ACUERDO 014-3AEXT-XIV-12-2021** Se aprueba el Presupuesto de Egresos del Organismo Operador Municipal del Sistema de Agua Potable, Alcantarillado y Saneamiento de Los Cabos, para el Ejercicio Fiscal 2022. **ACUERDO 015-3AEXT-XIV-12-2021** Se aprueba el Programa Anual de Adquisiciones, Arrendamientos y Servicios del Organismo Operador Municipal del Sistema de Agua Potable, Alcantarillado y Saneamiento de Los Cabos, para el Ejercicio Fiscal 2022. **ACUERDO 016-3AEXT-XIV-12-2021** Se aprueba el Programa Anual de Obras Públicas y de servicios relacionados con las mismas del Organismo Operador Municipal del Sistema de Agua Potable, Alcantarillado y Saneamiento de Los Cabos, para el Ejercicio Fiscal 2022. **ACUERDO 017-3AEXT-XIV-12-2021** Se aprueba la modificación al Programa Anual de Obras Públicas y de servicios relacionados con las mismas del Organismo Operador Municipal del Sistema de Agua Potable, Alcantarillado y Saneamiento de Los Cabos,

ACUERDO 013-3AEXT-XIV-12-2021 Se aprueba el Presupuesto de Ingresos del Organismo Operador Municipal del Sistema de Agua Potable, Alcantarillado y Saneamiento de Los Cabos, para el Ejercicio Fiscal 2022. **ACUERDO 014-3AEXT-XIV-12-2021** Se aprueba el Presupuesto de Egresos del Organismo Operador Municipal del Sistema de Agua Potable, Alcantarillado y Saneamiento de Los Cabos, para el Ejercicio Fiscal 2022. **ACUERDO 015-3AEXT-XIV-12-2021** Se aprueba el Programa Anual de Adquisiciones, Arrendamientos y Servicios del Organismo Operador Municipal del Sistema de Agua Potable, Alcantarillado y Saneamiento de Los Cabos, para el Ejercicio Fiscal 2022. **ACUERDO 016-3AEXT-XIV-12-2021** Se aprueba el Programa Anual de Obras Públicas y de servicios relacionados con las mismas del Organismo Operador Municipal del Sistema de Agua Potable, Alcantarillado y Saneamiento de Los Cabos, para el Ejercicio Fiscal 2022. **ACUERDO 017-3AEXT-XIV-12-2021** Se aprueba la modificación al Programa Anual de Obras Públicas y de servicios relacionados con las mismas del Organismo Operador Municipal del Sistema de Agua Potable, Alcantarillado y Saneamiento de Los Cabos,

ACUERDO 013-3AEXT-XIV-12-2021 Se aprueba el Presupuesto de Ingresos del Organismo Operador Municipal del Sistema de Agua Potable, Alcantarillado y Saneamiento de Los Cabos, para el Ejercicio Fiscal 2022. **ACUERDO 014-3AEXT-XIV-12-2021** Se aprueba el Presupuesto de Egresos del Organismo Operador Municipal del Sistema de Agua Potable, Alcantarillado y Saneamiento de Los Cabos, para el Ejercicio Fiscal 2022. **ACUERDO 015-3AEXT-XIV-12-2021** Se aprueba el Programa Anual de Adquisiciones, Arrendamientos y Servicios del Organismo Operador Municipal del Sistema de Agua Potable, Alcantarillado y Saneamiento de Los Cabos, para el Ejercicio Fiscal 2022. **ACUERDO 016-3AEXT-XIV-12-2021** Se aprueba el Programa Anual de Obras Públicas y de servicios relacionados con las mismas del Organismo Operador Municipal del Sistema de Agua Potable, Alcantarillado y Saneamiento de Los Cabos, para el Ejercicio Fiscal 2022. **ACUERDO 017-3AEXT-XIV-12-2021** Se aprueba la modificación al Programa Anual de Obras Públicas y de servicios relacionados con las mismas del Organismo Operador Municipal del Sistema de Agua Potable, Alcantarillado y Saneamiento de Los Cabos,

para el Ejercicio Fiscal 2021. **ACUERDO 018-3AEXT-XIV-12-2021** Se aprueba la Creación del Comité de Factibilidades del Organismo Operador Municipal del Sistema de Agua Potable, Alcantarillado y Saneamiento de Los Cabos, como un Órgano Colegiado, integrado por funcionarios del OOMSAPASLC, que se encarguen de la Revisión, Estudio y Autorización de los Proyectos que se ingresen para su autorización y pago de derechos por conexión a los servicios, por el motivo de un inicio de proceso, de diseño, desarrollo, comercialización y edificación de nuevos fraccionamientos, cuando se requiera construcción, ampliación y modificación de uso o destino de los inmuebles comerciales o domésticos que no cuenten con una toma, cuando se requieran realizar derivaciones en tomas existentes y para los inmuebles clandestinos. **ACUERDO 019-3AEXT-XIV-12-2021** Se aprueba la Modificación del Tercer Párrafo del Artículo 9 del Estatuto Orgánico del OOMSAPASLC. **ACUERDO 020-3AEXT-XIV-12-2021** Se aprueba la Adición de los Artículos 27 BIS, 27 BIS II, 27 BIS III, 27 BIS IV, 27 BIS V Y 27 BIS VI del Estatuto Orgánico del OOMSAPASLC. 58

**H. XVII AYUNTAMIENTO DEL MUNICIPIO DE LA PAZ, BAJA CALIFORNIA SUR
ORGANISMO OPERADOR MUNICIPAL DEL SISTEMA DE AGUA POTABLE,
ALCANTARILLADO Y SANEAMIENTO DE LA PAZ
ACTUALIZACIÓN de Cuotas y Tarifas..... 217**

PODER EJECUTIVO

SECRETARIA DE TURISMO, ECONOMÍA Y SUSTENTABILIDAD

ACTA DE SESIÓN, en Copia Certificada, de la Primera Sesión Extraordinaria del Comité de Ordenamiento Ecológico del Estado de Baja California Sur, celebrada en fecha 02 de diciembre de 2021..... 222

AVISOS Y EDICTOS

SHAFER Y ASOCIADOS S. DE R.L. DE C.V. (3/3)..... 236
PITEX CENTRO DE DISTRIBUCIÓN, S.A. DE C.V. (3/3)..... 238



AGUA POTABLE
OOMSAPAS LOS CABOS
PRESUPUESTO DE INGRESOS 2022

OOMSAPAS

Clasificador	Descripción	Enero	Febrero	Marzo	Abril	Mayo	Junio	Julio	Agosto	Septiembre	Octubre	Noviembre	Diciembre	Total meses
60000	aprovechamientos	1,231,349	1,287,306	1,290,425	1,176,141	1,232,176	1,033,598	1,111,749	1,131,382	1,063,601	1,173,081	1,173,081	1,173,081	14,076,970
61000	aprovechamientos	1,231,349	1,287,306	1,290,425	1,176,141	1,232,176	1,033,598	1,111,749	1,131,382	1,063,601	1,173,081	1,173,081	1,173,081	14,076,970
61200	multas	598,487	583,540	587,477	563,287	564,604	582,069	544,857	573,778	561,053	570,995	570,995	570,994	6,851,936
61201	multas	598,487	583,540	587,477	563,287	564,604	582,069	544,857	573,778	561,053	570,995	570,995	570,994	6,851,936
61900	otros aprovechamientos	632,862	703,766	702,948	612,854	667,572	471,529	567,092	567,604	502,548	602,086	602,086	602,087	7,225,034
61901	recargos	489,237	561,514	535,140	456,775	499,474	375,734	421,243	396,911	354,568	454,513	454,513	454,513	5,454,155
61902	diversos	143,625	142,252	167,808	156,079	168,098	95,795	145,849	160,693	147,960	147,573	147,573	147,574	1,770,879
70000	ingresos por venta de bienes, prestación de servicios y otros ingresos	58,246,929	53,629,819	54,354,772	60,391,739	56,496,356	55,846,901	57,178,400	57,245,625	57,015,139	56,709,923	56,709,923	56,709,918	680,537,455
73000	ingresos por venta de bienes y prestación de servicios de entidades paraestatales y fiduciosos no empresariales y no financieros	57,318,073	52,700,224	53,431,585	59,464,177	55,570,847	54,918,735	56,253,935	56,319,022	56,077,843	55,781,783	55,781,783	55,781,780	669,399,787
73100	ingresos por venta de bienes y prestación de servicios de entidades paraestatales y fiduciosos no empresariales y no financieros	39,247,716	34,749,766	35,554,276	40,871,241	37,402,586	36,863,551	37,957,027	37,916,868	36,577,033	37,878,896	37,878,896	37,878,894	452,146,750
73101	consumo de agua potable	39,247,716	34,749,766	35,554,276	40,871,241	37,402,586	36,863,551	37,957,027	37,916,868	36,577,033	37,878,896	37,878,896	37,878,894	452,146,750
73200	ingresos por servicios de alcantarillado y saneamiento	4,398,495	4,406,827	4,385,956	4,854,698	4,559,583	4,626,568	4,409,153	4,511,124	4,185,015	4,481,913	4,481,913	4,481,913	53,782,958
73201	servicio de alcantarillado	3,316,982	3,313,977	3,304,809	3,658,506	3,437,907	3,478,491	3,324,486	3,403,000	3,152,044	3,376,689	3,376,689	3,376,689	40,320,269
73202	servicio de saneamiento	1,081,513	1,092,850	1,081,147	1,196,192	1,121,676	1,148,067	1,084,667	1,108,124	1,032,971	1,105,224	1,105,224	1,105,224	13,262,689
73300	ingresos por conexiones	12,769,701	12,769,701	12,769,701	12,769,701	12,769,701	12,769,701	12,769,701	12,769,701	12,769,701	12,769,701	12,769,701	12,769,701	153,236,414
73301	conexión de agua potable	8,987,911	8,712,321	9,387,738	9,073,342	8,987,911	9,631,892	8,834,999	9,387,739	8,834,999	9,121,317	9,121,317	8,953,648	110,116,911
73302	conexión de alcantarillado	2,061,365	2,061,365	2,061,365	2,061,365	2,061,365	2,061,365	2,061,365	2,061,365	2,061,365	2,061,365	2,061,365	2,061,363	24,336,376
73303	conexión de fraccionamiento	1,720,425	1,996,015	1,320,598	1,634,994	1,254,012	1,720,425	1,076,444	1,873,337	1,320,598	1,124,566	1,587,020	1,754,689	16,363,125
73400	otros ingresos	345,625	425,445	454,220	384,043	418,048	326,272	271,836	678,748	338,251	402,899	402,899	402,899	4,853,188
73401	reinstalación de servicios	134,246	222,853	165,347	193,149	132,129	116,988	62,455	90,926	116,055	133,772	133,772	133,773	1,605,267
73402	cambio de nombre	7,552	4,925	7,617	7,859	8,112	8,112	4,613	6,808	5,231	6,466	6,466	6,465	77,587
73405	venta de agua en pipa	4,500	8,191	8,435	4,500	4,500	4,479	1,842	2,302	419	4,419	4,419	4,418	53,024
73408	diseño de tomas	0	0	10,045	13,055	70,348	0	31,055	74,320	71,468	30,032	30,032	30,033	360,386
73409	revisión de proyectos	0	9,202	0	0	0	0	9,202	0	0	0	0	0	18,404
73410	por licitación	89,846	89,846	89,846	89,847	89,847	89,847	89,847	89,847	89,847	89,847	89,847	89,847	1,078,161
73414	reposición de medidores	4,590	4,054	7,472	8,288	9,430	4,054	1,529	6,128	5,593	5,904	5,904	5,905	70,851
73415	documentos por contratos	47,606	30,670	68,626	36,349	47,392	51,321	36,238	371,315	24,567	80,232	80,232	80,231	962,779
73416	convenios por adeudos	57,285	55,304	96,832	58,996	56,230	50,170	35,057	35,100	25,071	52,227	52,227	52,228	626,727
73500	ingresos por servicio de agua, alcantarillado y saneamiento por descarga de agua tratada	556,536	348,885	267,432	594,494	420,929	340,643	866,216	442,581	207,842	448,373	448,373	448,373	5,380,477
73502	servicio de agua tratada	353,516	199,636	131,360	370,772	266,407	186,211	612,127	278,481	84,404	275,879	275,879	275,880	3,310,555
73503	servicio de alcantarillado por descarga de agua tratada	203,020	149,049	136,072	213,722	154,522	154,432	254,089	164,100	123,438	172,494	172,494	172,493	2,069,925
79000	otros ingresos	930,856	929,595	923,196	927,562	925,509	928,166	924,465	926,603	929,296	928,140	928,140	928,138	11,137,066
79100	intereses ganados de títulos, valores y demás instrumentos financieros	15,242	13,980	7,584	11,948	9,895	12,552	8,651	10,988	21,681	12,525	12,525	12,524	150,291
79102	intereses ganados	4,965	4,762	4,659	5,874	5,584	5,810	5,196	4,907	4,176	5,107	5,107	5,107	61,262
79103	intereses moratorios	10,247	9,218	2,925	6,074	4,311	6,742	3,655	6,081	17,505	7,418	7,418	7,417	89,017
79900	otros ingresos y beneficios varios	915,614	915,615	915,614	915,614	915,614	915,614	915,614	915,615	915,615	915,615	915,615	915,614	10,987,373
79901	otros ingresos y beneficios varios	915,614	915,615	915,614	915,614	915,614	915,614	915,614	915,615	915,615	915,615	915,615	915,614	10,987,373
80000	participaciones, aportaciones, convenios, incentivos devueltos de la colaboración fiscal y fondos distintos de aportaciones	0	0	0	1,307,735	1,307,735	1,307,735	1,800,000	0	0	0	0	0	5,723,205
82000	aportaciones	0	0	0	1,307,735	1,307,735	1,307,735	1,800,000	0	0	0	0	0	5,723,205
82100	aportaciones federales	0	0	0	1,307,735	1,307,735	1,307,735	1,800,000	0	0	0	0	0	5,723,205
82101	aportaciones federales	0	0	0	1,307,735	1,307,735	1,307,735	1,800,000	0	0	0	0	0	5,723,205
Total presupuesto:		59,480,278	54,917,125	55,645,208	62,875,615	59,036,267	58,188,234	60,090,149	56,377,007	56,078,740	57,883,004	57,883,004	57,882,999	700,337,633

Página 1 /





AGUA POTABLE
OOSAPAS LOS CABOS

PRESUPUESTO DE INGRESOS DEL 2022

Por fuente de financiamiento
Del 01/01/2022 al 31/12/2022

ANEXO 2

OOSAPAS

Clasificador	Enero	Febrero	Marzo	Abril	Mayo	Junio	Julio	Agosto	Septiembre	Octubre	Noviembre	Diciembre	Total meses
Ingresos del poder ejecutivo federal o estatal y de los municipios	1,231,349	1,287,306	1,290,425	2,463,676	2,539,911	2,341,333	2,911,749	1,131,362	1,063,601	1,173,081	1,173,081	1,173,081	19,800,175
Impuestos	0	0	0	0	0	0	0	0	0	0	0	0	0
cuotas y aportaciones de seguridad social	0	0	0	0	0	0	0	0	0	0	0	0	0
contribuciones de mejoras	0	0	0	0	0	0	0	0	0	0	0	0	0
derechos	0	0	0	0	0	0	0	0	0	0	0	0	0
productos	0	0	0	0	0	0	0	0	0	0	0	0	0
provechamientos	1,231,349	1,287,306	1,290,425	1,176,141	1,232,176	1,033,598	1,111,749	1,131,362	1,063,601	1,173,081	1,173,081	1,173,081	14,016,970
participaciones, aportaciones, convenios, incentivos devueltos de la colaboración fiscal y fondos distintos de aportaciones	0	0	0	1,307,735	1,307,735	1,307,735	1,800,000	0	0	0	0	0	5,723,205
transferencias, asignaciones, subsidios y subvenciones, y pensiones y jubilaciones	0	0	0	0	0	0	0	0	0	0	0	0	0
ingresos de los entes públicos de los poderes legislativo y judicial, de los órganos autónomos y del sector paraestatal o para municipal, así como de las empresas productivas del estado	58,248,929	53,629,819	54,354,783	60,391,739	56,496,356	55,846,901	57,178,400	57,245,625	57,015,139	56,709,923	56,709,923	56,709,918	660,537,465
cuotas y aportaciones de seguridad social	0	0	0	0	0	0	0	0	0	0	0	0	0
productos	0	0	0	0	0	0	0	0	0	0	0	0	0
ingresos por venta de bienes, prestación de servicios y otros ingresos	58,248,929	53,629,819	54,354,783	60,391,739	56,496,356	55,846,901	57,178,400	57,245,625	57,015,139	56,709,923	56,709,923	56,709,918	660,537,465
transferencias, asignaciones, subsidios y subvenciones, y pensiones y jubilaciones	0	0	0	0	0	0	0	0	0	0	0	0	0
ingresos devueltos de financiamientos	0	0	0	0	0	0	0	0	0	0	0	0	0
ingresos devueltos de financiamientos	0	0	0	0	0	0	0	0	0	0	0	0	0
ingresos devueltos de financiamientos	0	0	0	0	0	0	0	0	0	0	0	0	0
Total presupuesto:	59,480,278	54,917,125	55,645,208	62,875,615	59,036,267	58,166,234	60,090,149	56,377,007	56,076,740	57,883,004	57,893,004	57,882,999	700,337,639

POSTO 036

Página 1 /



**AGUA POTABLE
COMUNICACIONES
CABLE**
OMSAPAS LOS CABOS
PRESUPUESTO DE INGRESOS DEL 2022
Por rubros de ingresos
Del 01/01/2022 al 31/12/2022

ANEXO 3

OMSAPAS

Clasificador	Enero	Febrero	Marzo	Abril	Mayo	Junio	Julio	Agosto	Septiembre	Octubre	Noviembre	Diciembre	Total meses
impuestos	0	0	0	0	0	0	0	0	0	0	0	0	0
cuotas y aportaciones de seguridad social	0	0	0	0	0	0	0	0	0	0	0	0	0
contribuciones de mejoras	0	0	0	0	0	0	0	0	0	0	0	0	0
derechos	0	0	0	0	0	0	0	0	0	0	0	0	0
productos	0	0	0	0	0	0	0	0	0	0	0	0	0
aprovechamientos	1,231,349	1,267,306	1,230,425	1,176,141	1,232,176	1,033,598	1,111,749	1,131,382	1,063,601	1,173,081	1,173,081	1,173,081	14,076,970
ingresos por venta de bienes, prestación de servicios y otros ingresos	56,246,929	53,629,819	54,354,782	60,391,739	56,496,356	55,646,901	57,178,400	57,245,625	57,015,139	56,709,923	56,709,923	56,709,923	680,537,455
participaciones, aportaciones, convenios, incentivos derivados de la colaboración fiscal y fondos distintos de aportaciones	0	0	0	1,307,735	1,307,735	1,307,735	1,800,000	0	0	0	0	0	5,723,265
transferencias, asignaciones, subsidios y subvenciones, y pensiones y jubilaciones	0	0	0	0	0	0	0	0	0	0	0	0	0
ingresos derivados de financiamientos	59,486,278	54,917,125	55,645,208	62,875,615	59,036,287	56,188,234	60,090,149	50,377,007	56,076,740	57,693,004	57,883,004	57,882,999	700,337,530
Total presupuesto:													

COMSAPAS
AGUA POTABLE
COMSAPAS LOS CABOS
PRESUPUESTO DE EGRESOS 2022

Clasificador	Descripción	Enero	Febrero	Marzo	Abril	Mayo	Junio	Julio	Agosto	Septiembre	Octubre	Noviembre	Diciembre	Total meses
1000	servicios personales	20,865,088	21,464,624	21,876,379	20,991,794	20,773,304	20,821,535	30,512,221	25,405,356	24,537,272	20,895,466	21,589,626	54,602,146	304,344,910
1100	remuneraciones al personal de carácter permanente	4,962,322	4,962,986	4,980,736	4,994,366	5,007,997	5,021,627	5,035,256	5,048,888	5,062,519	5,076,149	5,089,780	5,103,410	60,346,046
1130	sueldos base al personal permanente	4,962,322	4,962,986	4,980,736	4,994,366	5,007,997	5,021,627	5,035,256	5,048,888	5,062,519	5,076,149	5,089,780	5,103,410	60,346,046
1131	sueldos al personal de base y confianza	2,481,161	2,481,486	2,480,368	2,497,163	2,503,998	2,510,814	2,517,629	2,524,444	2,531,259	2,538,075	2,544,890	2,551,706	30,173,073
1132	sobresueldos	2,481,161	2,481,486	2,480,368	2,497,163	2,503,998	2,510,814	2,517,629	2,524,444	2,531,259	2,538,075	2,544,890	2,551,706	30,173,073
1200	remuneraciones al personal de carácter transitorio	1,947,179	1,981,081	1,982,813	1,982,813	1,982,813	1,982,813	1,982,813	1,982,813	1,982,813	1,982,813	1,982,813	1,982,813	23,856,385
1210	honorarios asimilables a salarios	62,465	62,465	62,465	62,465	62,465	62,465	62,465	62,465	62,465	62,465	62,465	62,465	749,820
1211	sueldos asimilables a salarios	62,465	62,465	62,465	62,465	62,465	62,465	62,465	62,465	62,465	62,465	62,465	62,465	749,820
1220	sueldos base al personal eventual	1,794,694	1,818,596	1,920,328	1,920,328	1,920,328	1,920,328	1,920,328	1,920,328	1,920,328	1,920,328	1,920,328	1,920,328	22,806,565
1221	sueldos al personal eventual	1,794,694	1,818,596	1,920,328	1,920,328	1,920,328	1,920,328	1,920,328	1,920,328	1,920,328	1,920,328	1,920,328	1,920,328	22,806,565
1300	remuneraciones adicionales y especiales	5,942,389	5,944,010	5,944,820	5,945,630	5,946,441	5,947,251	11,496,231	5,949,862	5,949,862	5,950,493	5,951,303	28,911,000	99,880,123
1310	primas por años de servicios efectivos prestados	308,297	308,297	308,297	308,297	308,297	308,297	308,297	308,297	308,297	308,297	308,297	308,297	3,699,559
1311	prima quinquenal	308,297	308,297	308,297	308,297	308,297	308,297	308,297	308,297	308,297	308,297	308,297	308,297	3,699,559
1320	primas de vacaciones, dominical y gratificación de fin de año	0	0	0	0	0	0	5,550,170	0	0	0	0	0	28,509,057
1321	prima vacacional	0	0	0	0	0	0	5,550,170	0	0	0	0	0	11,100,340
1322	gratificación de fin de año	0	0	0	0	0	0	0	0	0	0	0	0	17,408,717
1340	compensaciones	5,634,092	5,635,713	5,636,524	5,637,334	5,638,144	5,638,955	5,639,765	5,640,575	5,641,386	5,642,196	5,643,006	5,643,817	67,671,507
1341	compensaciones por servicios especiales	5,634,092	5,635,713	5,636,524	5,637,334	5,638,144	5,638,955	5,639,765	5,640,575	5,641,386	5,642,196	5,643,006	5,643,817	67,671,507
1400	seguridad social	1,678,853	1,680,252	1,684,820	1,687,728	1,690,636	1,693,544	1,696,452	1,699,360	1,702,268	1,705,176	1,708,084	1,710,992	20,336,163
1410	aportaciones de seguridad social	1,073,334	1,074,151	1,077,384	1,079,281	1,081,178	1,083,075	1,084,972	1,086,868	1,088,765	1,090,662	1,092,559	1,094,456	13,006,684
1411	cuotas alisste	1,073,334	1,074,151	1,077,384	1,079,281	1,081,178	1,083,075	1,084,972	1,086,868	1,088,765	1,090,662	1,092,559	1,094,456	13,006,684
1420	aportaciones a fondos de vivienda	408,028	409,347	410,397	411,119	411,842	412,564	413,287	414,009	414,732	415,454	416,177	416,899	4,954,856
1421	cuotas alfovisste	408,028	409,347	410,397	411,119	411,842	412,564	413,287	414,009	414,732	415,454	416,177	416,899	4,954,856
1430	aportaciones al sistema para el retiro	163,611	163,673	164,158	164,447	164,735	165,024	165,312	165,601	165,890	166,178	166,467	166,755	1,987,951
1431	aportaciones al sistema para el retiro	163,611	163,673	164,158	164,447	164,735	165,024	165,312	165,601	165,890	166,178	166,467	166,755	1,987,951
1440	aportaciones para seguros	32,881	32,881	32,881	32,881	32,881	32,881	32,881	32,881	32,881	32,881	32,881	32,881	394,572
1441	primas y seguros de vida	32,881	32,881	32,881	32,881	32,881	32,881	32,881	32,881	32,881	32,881	32,881	32,881	394,572
1500	otras prestaciones sociales y económicas	6,434,345	6,896,265	7,383,190	7,831,257	8,284,418	8,732,485	9,180,552	9,628,619	10,076,686	10,524,753	10,972,820	11,420,887	130,000,000
1520	indemnizaciones	1,063,130	739,614	393,950	393,950	393,950	393,950	393,950	393,950	393,950	393,950	393,950	393,950	3,939,500
1521	indemnizaciones por jubilación y liquidación	1,063,130	739,614	393,950	393,950	393,950	393,950	393,950	393,950	393,950	393,950	393,950	393,950	3,939,500
1590	otras prestaciones sociales y económicas	5,371,215	6,156,651	6,989,240	7,437,307	7,890,468	8,338,535	8,786,602	9,234,669	9,682,736	10,130,803	10,578,870	11,026,937	126,060,500
1591	otras prestaciones de seguridad	2,051,490	2,829,662	3,355,347	3,846,331	4,337,315	4,828,300	5,319,284	5,810,268	6,301,252	6,792,236	7,283,220	7,774,204	77,774,204
1592	despensa	2,096,538	2,103,671	2,110,705	2,117,739	2,124,772	2,131,806	2,138,839	2,145,872	2,152,906	2,160,939	2,167,972	2,175,006	26,952,240
1594	ahorro solidario	20,237	20,237	20,237	20,237	20,237	20,237	20,237	20,237	20,237	20,237	20,237	20,237	242,640
1596	subsídios sociales	1,202,951	1,202,951	1,202,951	1,202,951	1,202,951	1,202,951	1,202,951	1,202,951	1,202,951	1,202,951	1,202,951	1,202,951	14,435,412
2000	materiales y suministros	9,935,578	9,661,975	9,970,176	9,639,827	10,476,618	10,262,747	9,935,439	9,896,617	9,857,799	9,759,769	9,647,719	9,539,837	118,977,079
2100	materiales de administración, emisión de documentos y artículos oficiales	236,638	163,001	185,072	163,622	197,572	164,772	190,472	178,722	192,058	163,622	164,672	160,722	2,161,092
2110	materiales, útiles y equipos menores de oficina	163,100	107,079	121,600	106,100	124,100	109,200	126,000	116,700	122,100	108,100	121,400	106,700	1,426,579
2111	materiales de oficina	163,100	107,079	121,600	106,100	124,100	109,200	126,000	116,700	122,100	108,100	121,400	106,700	1,426,579
2120	materiales y útiles de impresión y reproducción	24,462	24,462	5,000	0	15,000	0	5,000	4,500	10,500	0	5,000	0	69,462
2121	materiales y útiles de impresión y reproducción	24,462	24,462	5,000	0	15,000	0	5,000	4,500	10,500	0	5,000	0	69,462
2140	materiales, útiles y equipos menores de tecnologías de la información y comunicaciones	610	0	0	0	0	0	0	0	0	0	0	0	610
2141	materiales, útiles y equipos menores de tecnologías de la información y comunicaciones	610	0	0	0	0	0	0	0	0	0	0	0	610
2150	materiales de impresión e información digital	13,700	13,700	13,700	13,700	13,700	13,700	14,700	13,700	14,686	13,700	13,700	12,200	164,866
2151	materiales de impresión e información digital	13,700	13,700	13,700	13,700	13,700	13,700	14,700	13,700	14,686	13,700	13,700	12,200	164,866
2160	materiales de limpieza	44,763	41,822	44,772	41,822	44,772	41,822	44,772	41,822	44,772	41,822	44,772	41,822	519,555
2161	materiales de limpieza	44,763	41,822	44,772	41,822	44,772	41,822	44,772	41,822	44,772	41,822	44,772	41,822	519,555





**AGUA POTABLE
OMSAPAS LOS CABOS
PRESUPUESTO DE EGRESOS 2022**



Clasificador	Descripción	Enero	Febrero	Marzo	Abril	Mayo	Junio	Julio	Agosto	Septiembre	Octubre	Noviembre	Diciembre	Total meses
2200	alimentos y utensilios	71,020	69,112	71,550	69,050	71,701	74,050	80,050	94,050	93,050	87,050	80,550	74,144	935,377
2210	productos alimenticios para personas	70,726	68,912	71,350	68,850	71,501	73,850	79,850	93,850	92,850	86,850	80,350	73,650	932,789
2211	alimentación de personas	70,726	68,912	71,350	68,850	71,501	73,850	79,850	93,850	92,850	86,850	80,350	73,650	932,789
2230	utensilios para el servicio de alimentación	294	200	200	200	200	200	200	200	200	200	200	294	2,588
2231	utensilios para el servicio de alimentación	294	200	200	200	200	200	200	200	200	200	200	294	2,588
2300	materias primas y materiales de producción y comercialización	6,675,000	6,675,000	6,675,000	6,675,000	6,675,000	6,675,000	6,675,000	6,675,000	6,675,000	6,675,000	6,675,000	6,675,000	80,100,000
2390	otros productos adquiridos como materia prima	6,675,000	6,675,000	6,675,000	6,675,000	6,675,000	6,675,000	6,675,000	6,675,000	6,675,000	6,675,000	6,675,000	6,675,000	80,100,000
2391	agua desalada	528,088	389,781	459,027	488,277	489,027	489,277	496,659	496,277	477,727	490,277	489,027	487,265	5,700,707
2400	materiales y artículos de construcción y de reparación	136,061	136,061	136,061	136,061	136,061	136,061	136,061	136,061	136,062	136,062	136,062	136,062	1,632,736
2410	productos minerales no metálicos	136,061	136,061	136,061	136,061	136,061	136,061	136,061	136,061	136,062	136,062	136,062	136,062	1,632,736
2411	materiales de construcción minerales no metálicos	136,061	136,061	136,061	136,061	136,061	136,061	136,061	136,061	136,062	136,062	136,062	136,062	1,632,736
2420	cemento y productos de concreto	36,550	39,554	36,550	49,550	46,550	39,550	46,550	46,550	36,550	49,550	46,550	39,537	516,591
2421	materiales de construcción de concreto	36,550	39,554	36,550	49,550	46,550	39,550	46,550	46,550	36,550	49,550	46,550	39,537	516,591
2430	cal, yeso y productos de yeso	5,213	3,116	3,116	3,116	3,116	3,116	3,116	3,116	3,115	3,115	3,115	3,116	40,186
2431	cal, yeso y productos de yeso	5,213	3,116	3,116	3,116	3,116	3,116	3,116	3,116	3,115	3,115	3,115	3,116	40,186
2460	materiales eléctricos y electrónico	6,000	6,000	6,000	6,000	6,000	6,000	6,000	6,000	6,000	6,000	6,000	6,000	69,511
2461	materiales eléctricos y electrónico	6,000	6,000	6,000	6,000	6,000	6,000	6,000	6,000	6,000	6,000	6,000	6,000	69,511
2470	artículos metálicos para la construcción	317,050	179,900	202,150	218,400	202,150	208,400	218,150	214,400	208,150	218,400	202,150	208,400	2,597,700
2471	artículos metálicos para la construcción	317,050	179,900	202,150	218,400	202,150	208,400	218,150	214,400	208,150	218,400	202,150	208,400	2,597,700
2480	materiales complementarios	191	0	0	0	0	0	0	0	0	0	0	0	191
2481	materiales de construcción y complementarios	191	0	0	0	0	0	0	0	0	0	0	0	191
2490	otros materiales y artículos de construcción y reparación	27,021	25,150	25,150	25,150	25,150	25,150	35,150	37,150	37,150	27,150	25,150	24,150	338,671
2492	varios	441	0	0	0	0	0	0	0	0	0	0	0	441
2493	otros materiales y artículos de construcción y reparación	26,580	25,150	25,150	25,150	25,150	25,150	35,150	37,150	37,150	27,150	25,150	24,150	338,230
2500	productos químicos, farmacéuticos y de laboratorio	1,101,997	947,594	1,049,833	1,050,083	1,049,833	1,047,583	1,056,333	1,047,583	1,049,833	1,040,885	1,034,835	1,027,585	12,503,065
2510	productos químicos básicos	483,333	483,333	483,333	483,333	483,333	483,333	483,333	483,333	483,333	483,333	483,333	483,333	5,800,000
2511	productos químicos básicos	483,333	483,333	483,333	483,333	483,333	483,333	483,333	483,333	483,333	483,333	483,333	483,333	5,800,000
2550	materiales, accesorios y suministros de laboratorio	980	0	0	0	0	0	0	0	0	0	0	0	980
2551	materiales, accesorios y suministros de laboratorio	980	0	0	0	0	0	0	0	0	0	0	0	980
2560	fibras sintéticas, hules, plásticos y derivados	613,792	464,251	566,500	566,750	566,500	564,250	573,000	564,250	566,500	558,750	551,500	544,250	6,698,293
2561	materiales hidráulicos de pvc, hules, y plásticos	613,792	464,251	566,500	566,750	566,500	564,250	573,000	564,250	566,500	558,750	551,500	544,250	6,698,293
2590	otros productos químicos	3,792	0	0	0	0	0	0	0	0	0	0	0	3,792
2591	productos químicos, farmacéuticos y de laboratorio	3,792	0	0	0	0	0	0	0	0	0	0	0	3,792
2600	combustibles, lubricantes y aditivos	973,183	973,420	987,685	975,785	966,785	965,235	993,185	984,885	1,010,185	993,735	998,285	973,086	11,895,454
2610	combustibles, lubricantes y aditivos	973,183	973,420	987,685	975,785	966,785	965,235	993,185	984,885	1,010,185	993,735	998,285	973,086	11,895,454
2611	combustibles	915,000	934,000	984,000	934,000	910,000	925,000	932,000	950,000	950,000	950,000	945,000	930,801	11,209,801
2612	aceites, grasas y aditivos	58,183	39,420	53,685	41,785	56,785	40,235	61,185	44,885	60,185	43,735	53,285	42,285	595,653
2700	vestuario, blancos, prendas de protección y artículos deportivos	65,450	59,630	73,450	43,260	884,950	582,480	57,750	67,750	42,250	42,250	26,250	23,000	1,762,470
2710	vestuario y uniformes	0	0	0	0	650,000	550,000	0	0	0	0	0	0	1,200,000
2711	ropa, vestuario y equipo	0	0	0	0	650,000	550,000	0	0	0	0	0	0	1,200,000
2720	prendas de seguridad y protección personal	65,450	53,630	73,450	43,260	34,950	32,480	57,750	67,750	42,250	42,250	26,250	23,000	562,470
2721	prendas de seguridad y protección personal	65,450	53,630	73,450	43,260	34,950	32,480	57,750	67,750	42,250	42,250	26,250	23,000	562,470
2900	herramientas, refacciones y accesorios menores	284,307	350,447	468,559	374,750	361,750	284,400	375,990	344,350	358,576	287,750	278,900	239,135	3,988,914
2910	herramientas menores	22,150	56,150	82,400	29,650	25,650	21,650	30,190	25,650	23,900	27,400	23,900	18,150	366,840
2911	herramientas menores	22,150	56,150	82,400	29,650	25,650	21,650	30,190	25,650	23,900	27,400	23,900	18,150	366,840
2920	refacciones y accesorios menores de edificios	9,111	5,000	9,600	3,500	4,600	6,000	6,800	5,000	7,600	3,000	4,600	5,000	69,511
2921	refacciones y accesorios menores de edificios	9,111	5,000	9,600	3,500	4,600	6,000	6,800	5,000	7,600	3,000	4,600	5,000	69,511
2930	refacciones y accesorios menores de mobiliario y equipo de administración, educativa y recreativo	0	500	500	500	4,600	6,000	6,800	5,000	7,600	3,000	4,600	5,000	35,685






**AGUA POTABLE
OMSAPAS LOS CABOS
PRESUPUESTO DE EGRESOS 2022**

OMSAPAS

clasificador	Enero	Febrero	Marzo	Abril	Mayo	Junio	Julio	Agosto	Septiembre	Octubre	Noviembre	Diciembre	Total meses
2931	0	500	500	500	500	500	500	500	500	500	500	665	5.665
2940	10.846	14.341	5.250	7.200	2.500	3.900	2.500	2.000	2.500	3.500	2.800	2.000	59.337
2941	10.846	14.341	5.250	7.200	2.500	3.900	2.500	2.000	2.500	3.500	2.800	2.000	59.337
2960	94.900	104.450	147.009	106.600	94.700	75.050	128.900	125.400	130.800	77.550	89.800	59.500	1.234.659
2961	94.900	104.450	147.009	106.600	94.700	75.050	128.900	125.400	130.800	77.550	89.800	59.500	1.234.659
2980	147.300	170.006	243.800	227.300	233.800	177.300	207.300	166.300	163.276	155.800	157.300	153.800	2.252.702
2981	16.500	39.206	63.000	46.500	53.000	46.500	71.500	50.000	56.500	20.000	26.500	23.000	512.206
2982	130.800	130.800	180.800	180.800	180.800	130.800	135.800	135.800	136.776	135.800	130.800	130.800	1.749.678
3000	18.305.104	18.903.768	19.973.403	19.244.451	19.203.870	18.809.693	19.761.911	20.657.289	20.521.378	19.255.491	18.651.332	18.440.592	231.539.392
3100	12.000.000	12.000.000	12.000.000	12.500.000	12.500.000	12.500.000	13.500.000	14.000.000	14.000.000	13.000.000	12.896.256	12.584.757	154.960.173
3110	12.000.000	12.000.000	12.000.000	12.500.000	12.500.000	12.500.000	13.500.000	14.000.000	14.000.000	13.000.000	12.911.151	12.500.000	153.411.151
3111	45.678	63.679	63.679	63.679	63.679	63.679	63.679	63.679	63.679	63.679	63.679	63.679	746.142
3140	45.678	63.679	63.679	63.679	63.679	63.679	63.679	63.679	63.679	63.679	63.679	63.679	746.142
3141	21.078	21.078	21.078	21.078	21.078	21.078	21.078	21.078	21.078	21.078	21.078	21.078	252.936
3150	21.078	21.078	21.078	21.078	21.078	21.078	21.078	21.078	21.078	21.078	21.078	21.078	252.936
3151	0	29.246	0	0	0	0	0	0	0	9.749	0	0	38.995
3170	0	29.246	0	0	0	0	0	0	0	9.749	0	0	38.995
3172	0	29.246	0	0	0	0	0	0	0	9.749	0	0	38.995
3180	250	0	250	0	347	0	350	0	350	0	350	0	1.697
3181	250	0	250	0	347	0	350	0	350	0	350	0	1.697
3190	124.763	124.763	124.763	124.763	0	0	0	0	0	0	0	0	489.052
3191	124.763	124.763	124.763	124.763	0	0	0	0	0	0	0	0	489.052
3200	2.784.259	2.675.137	2.806.708	2.621.395	2.679.335	2.547.635	2.715.635	2.907.635	3.015.635	2.757.635	2.619.028	2.297.635	32.427.612
3210	53.799	53.799	53.800	53.800	0	0	0	0	0	0	0	0	161.398
3211	53.799	53.799	53.800	53.800	0	0	0	0	0	0	0	0	161.398
3220	151.640	151.640	151.639	151.635	151.635	151.635	151.635	151.635	151.635	151.635	151.635	151.635	1.819.694
3221	151.640	151.640	151.639	151.635	151.635	151.635	151.635	151.635	151.635	151.635	151.635	151.635	1.819.694
3230	204.819	196.000	204.000	196.000	204.000	196.000	204.000	196.000	204.000	196.000	204.000	196.000	2.403.819
3231	204.819	196.000	204.000	196.000	204.000	196.000	204.000	196.000	204.000	196.000	204.000	196.000	2.403.819
3250	0	0	3.571	0	0	0	0	0	0	0	0	0	3.571
3251	0	0	3.571	0	0	0	0	0	0	0	0	0	3.571
3260	2.274.001	2.250.000	2.370.000	2.250.000	2.300.000	2.200.000	2.360.000	2.560.000	2.660.000	2.410.000	2.263.393	1.950.000	27.947.393
3261	2.374.001	2.250.000	2.370.000	2.250.000	2.300.000	2.200.000	2.360.000	2.560.000	2.660.000	2.410.000	2.263.393	1.950.000	27.947.393
3290	0	23.698	23.698	23.700	23.700	0	0	0	0	0	0	0	94.797
3291	0	23.698	23.698	23.700	23.700	0	0	0	0	0	0	0	94.797
3300	161.985	383.324	349.660	465.600	434.179	354.600	354.600	252.980	251.070	235.600	145.600	130.100	3.615.316
3310	10.000	236.224	193.980	308.500	278.500	237.500	203.500	135.980	128.970	93.500	13.500	13.500	1.853.151
3312	10.000	181.274	130.000	230.000	230.000	164.000	130.000	80.000	80.000	80.000	0	0	1.206.224
3313	0	50.000	30.660	53.500	23.500	23.500	23.500	13.500	13.500	13.500	13.500	13.500	230.030
3314	0	25.000	25.000	25.000	25.000	50.000	50.000	42.300	35.470	0	0	0	277.850
3330	103.600	103.600	103.600	103.600	103.600	103.600	103.600	103.600	103.600	103.600	103.600	103.600	1.243.201
3332	103.600	103.600	103.600	103.600	103.600	103.600	103.600	103.600	103.600	103.600	103.600	103.600	1.243.201
3340	0	30.000	30.000	30.000	30.000	66.254	0	0	0	0	0	0	188.254

FOLIO 10





**AGUA POTABLE
OOMSAPAS LOS CABOS
PRESUPUESTO DE EGRESOS 2022**



Clasificador	Descripción	Enero	Febrero	Marzo	Abril	Mayo	Junio	Julio	Agosto	Septiembre	Octubre	Noviembre	Diciembre	Total meses
3341	Cursos de capacitación	0	30,000	33,000	30,000	30,000	66,254	0	0	0	0	0	0	166,254
3360	servicios de apoyo administrativo, traducción, fotocopiado e impresión	7,500	3,500	7,500	8,500	3,500	6,825	7,500	3,500	3,500	3,500	3,500	3,000	61,825
3361	servicios de fotocopiado e impresión	7,500	3,500	7,500	8,500	3,500	6,825	7,500	3,500	3,500	3,500	3,500	3,000	61,825
3390	servicios profesionales, científicos y técnicos integrales	40,885	10,000	15,000	35,000	15,000	20,000	40,000	10,000	15,000	35,000	25,000	10,000	270,885
3391	análisis químicos	40,885	10,000	15,000	35,000	15,000	20,000	40,000	10,000	15,000	35,000	25,000	10,000	270,885
3400	servicios financieros, bancarios y comerciales	160,718	259,290	259,290	259,290	259,290	173,690	159,290	159,290	159,290	159,290	159,290	159,290	2,327,302
3410	servicios financieros y bancarios	159,290	159,290	159,290	159,290	159,290	160,718	159,290	159,290	159,290	159,290	159,290	159,290	1,911,474
3411	intereses, descuentos y otros servicios bancarios	159,290	159,290	159,290	159,290	159,290	159,290	159,290	159,290	159,290	159,290	159,290	159,290	1,911,474
3450	seguro de bienes patrimoniales	0	100,000	100,000	100,000	100,000	14,400	0	0	0	0	0	0	414,400
3451	seguros	0	100,000	100,000	100,000	100,000	14,400	0	0	0	0	0	0	414,400
3470	fletes y maniobras	1,428	0	0	0	0	0	0	0	0	0	0	0	1,428
3471	fletes y maniobras	1,428	0	0	0	0	0	0	0	0	0	0	0	1,428
3500	servicios de instalación, reparación, mantenimiento y conservación	1,228,596	1,853,780	1,586,518	1,472,312	1,543,407	1,345,038	1,283,450	1,574,208	1,284,448	1,200,032	1,207,948	1,177,032	16,521,759
3510	conservación	0	152,564	152,564	152,563	0	0	0	0	0	0	0	0	457,691
3511	conservación y mantenimiento menor de inmuebles	0	152,564	152,564	152,563	0	0	0	0	0	0	0	0	457,691
3520	mantenimiento de inmuebles	0	152,564	152,564	152,563	0	0	0	0	0	0	0	0	457,691
3521	instalación, reparación y mantenimiento de mobiliario y equipo de administración, educacional y recreativo	0	0	2,000	0	56,274	2,000	9,000	0	2,000	0	0	0	71,274
3522	instalación, reparación y mantenimiento de mobiliario y equipo de administración, educacional y recreativo	0	0	2,000	0	56,274	2,000	9,000	0	2,000	0	0	0	71,274
3530	mantenimiento de mobiliario y equipo de oficina	2,138	0	0	0	0	0	0	0	0	0	0	0	2,138
3531	instalación, reparación y mantenimiento de equipo de cómputo y tecnología de la información	2,138	0	0	0	0	0	0	0	0	0	0	0	2,138
3550	mantenimiento de equipo de computo	113,000	122,566	43,500	27,083	26,000	21,083	20,500	107,583	8,500	26,083	14,000	10,083	542,001
3551	reparación y mantenimiento de equipo de transporte	113,000	122,566	43,500	27,083	26,000	21,083	20,500	107,583	8,500	26,083	14,000	10,083	542,001
3570	reparación y mantenimiento de equipo de transporte	113,000	122,566	43,500	27,083	26,000	21,083	20,500	107,583	8,500	26,083	14,000	10,083	542,001
3571	instalación, reparación y mantenimiento de maquinaria, otros equipos y herramientas	1,052,645	1,324,826	1,307,651	1,232,649	1,404,830	1,267,651	1,197,647	1,312,321	1,197,645	1,117,645	1,137,645	1,112,645	14,765,800
3572	instalación, reparación y mantenimiento de maquinaria y equipo	40,000	95,000	285,000	220,000	165,000	245,000	175,000	172,491	175,000	95,000	115,000	90,000	1,872,491
3573	instalación, reparación y mantenimiento de pozos	170,940	170,940	170,944	170,940	170,940	170,940	170,940	170,940	170,940	170,940	170,940	170,940	2,051,284
3574	instalación, reparación y mantenimiento de acueductos	16,483	18,468	18,490	18,490	18,490	18,491	18,488	18,488	18,488	18,488	18,488	18,488	221,865
3575	instalación, reparación y mantenimiento de red de potable	256,245	256,245	256,245	256,245	256,245	256,245	256,245	256,245	256,245	256,245	256,245	256,245	3,074,940
3576	instalación, reparación y mantenimiento de carcamo de alcantarillado	399,976	399,976	399,976	399,976	399,976	399,979	399,976	399,976	399,976	399,976	399,976	399,976	4,799,719
3577	instalación, reparación y mantenimiento de equipo de radio	166,996	166,996	176,996	186,996	176,996	176,996	176,996	176,996	176,996	176,996	176,996	176,996	2,053,957
3580	servicios de limpieza y manejo de desechos	0	217,181	0	0	217,181	0	0	217,182	0	0	0	0	651,544
3581	servicios de limpieza y manejo de desechos	0	217,181	0	0	217,181	0	0	217,182	0	0	0	0	651,544
3590	servicios de jardinería y fumigación	60,803	58,804	60,803	54,304	56,303	54,304	56,303	54,304	56,303	54,304	56,303	54,304	677,142
3591	servicio de higiene, fumigación y limpieza	60,803	58,804	60,803	54,304	56,303	54,304	56,303	54,304	56,303	54,304	56,303	54,304	677,142
3600	servicios de comunicación social y publicidad	404,366	409,358	416,358	416,358	416,358	416,358	416,358	416,358	416,358	416,358	416,358	416,358	4,994,304
3610	difusión por radio, televisión y otros medios de mensajería	386,366	396,358	396,358	396,358	396,358	396,358	396,358	396,358	396,358	396,358	396,358	396,358	4,776,304
3611	programas y actividades gubernamentales	220,000	220,000	220,000	220,000	220,000	220,000	220,000	220,000	220,000	220,000	220,000	220,000	2,640,000
3612	gastos de difusión	166,366	171,358	176,358	176,358	176,358	176,358	176,358	176,358	176,358	176,358	176,358	176,358	2,136,304
3620	impresiones y publicaciones	8,000	8,000	8,000	8,000	8,000	8,000	8,000	8,000	8,000	8,000	8,000	8,000	96,000
3621	difusión por radio, televisión y otros medios de mensajería	8,000	8,000	8,000	8,000	8,000	8,000	8,000	8,000	8,000	8,000	8,000	8,000	96,000
3622	comerciales para promover la venta de bienes o servicios	8,000	8,000	8,000	8,000	8,000	8,000	8,000	8,000	8,000	8,000	8,000	8,000	96,000
3623	comerciales para promover la venta de bienes o servicios	8,000	8,000	8,000	8,000	8,000	8,000	8,000	8,000	8,000	8,000	8,000	8,000	96,000
3680	servicio de creación y difusión de contenido exclusivamente a	10,000	10,000	10,000	10,000	10,000	10,000	10,000	10,000	10,000	10,000	10,000	10,000	120,000




SAPAS CABOS
MUNICIPAL DEL SISTEMA DE AGUAS POTABLES Y SANEAMIENTO DE LOS CABOS

**AGUA POTABLE
OOMSAPAS LOS CABOS
PRESUPUESTO DE EGRESOS 2022**

OOMSAPAS

Clasificador	Descripción	Enero	Febrero	Marzo	Abril	Mayo	Junio	Julio	Agosto	Septiembre	Octubre	Noviembre	Diciembre	Total meses
3661	través de internet	10 000	10 000	10 000	10 000	10 000	10 000	10 000	10 000	10 000	10 000	10 000	10 000	120 000
3700	servicio de creación y difusión de contenido exclusivamente a través de internet	91,665	105,347	192,285	107,250	116,980	125,250	94,685	89,265	138,685	219,265	134,085	67,185	1,464,017
3710	servicios de traslado y viáticos	31,975	39,375	69,375	39,375	41,975	48,575	31,975	32,575	47,975	92,575	42,375	19,975	592,900
3711	pasajes aéreos	31,975	39,375	69,375	39,375	41,975	48,575	31,975	32,575	47,975	92,575	42,375	19,975	592,900
3720	pasajes terrestres	0	0	0	0	0	0	0	0	0	0	0	0	0
3721	pasajes terrestres	0	0	0	0	0	0	0	0	0	0	0	0	0
3750	viáticos en el país	56,675	62,175	108,875	67,675	72,675	77,675	59,675	53,675	87,675	123,675	63,675	44,175	699,300
3751	viáticos en el país	34,200	36,200	62,600	39,200	44,200	42,200	31,200	31,200	51,200	71,200	49,200	28,200	526,300
3752	hospedaje	22,475	25,975	47,275	28,475	28,475	34,475	22,475	22,475	36,475	52,475	34,475	15,475	371,000
3780	servicios integrales de traslado y viáticos	0	187	0	0	0	0	0	0	0	0	0	0	187
3781	servicios integrales de traslado y viáticos	0	187	0	0	0	0	0	0	0	0	0	0	187
3790	otros servicios de traslado y hospedaje	3,035	5,000	13,035	0	2,340	0	3,035	3,035	3,035	3,035	8,035	3,035	46,620
3791	otros servicios de traslado y hospedaje	3,035	5,000	13,035	0	2,340	0	3,035	3,035	3,035	3,035	8,035	3,035	46,620
3800	servicios oficiales	31,378	31,378	63,386	31,378	31,378	31,378	31,378	31,378	31,378	31,378	31,378	467,769	1,412,955
3820	gastos de orden social y cultural	31,378	31,378	63,386	31,378	31,378	31,378	31,378	31,378	31,378	31,378	31,378	467,769	1,412,955
3821	gastos de recepción y conmemorativos	14,712	14,712	14,712	14,712	14,712	14,712	14,712	14,712	14,712	14,712	14,712	451,123	612,955
3822	espectáculos culturales	0	0	300,000	0	0	0	0	0	0	0	0	0	300,000
3823	cultura del agua	16,666	16,666	31,674	16,666	16,666	16,666	16,666	16,666	16,666	16,666	16,666	16,666	500,000
3900	otros servicios generales	1,290,358	1,141,409	1,141,409	1,141,409	1,141,409	1,141,409	1,141,409	1,141,408	1,141,408	1,141,408	1,141,408	1,141,417	13,805,862
3920	impuestos y derechos	939,467	939,467	939,467	939,467	939,467	939,467	939,467	939,467	939,466	939,466	939,466	939,466	11,377,200
3921	impuestos y derechos	939,467	939,467	939,467	939,467	939,467	939,467	939,467	939,467	939,466	939,466	939,466	939,466	11,377,200
3922	placas, tenencias, permisos y revistas	193,600	0	0	0	0	0	0	0	0	0	0	0	193,600
3950	penas, multas, accesos y actualizaciones	177,132	177,132	177,132	177,132	177,132	177,132	177,132	177,132	177,132	177,132	177,132	177,132	2,125,584
3951	penas, multas, accesos y actualizaciones	177,132	177,132	177,132	177,132	177,132	177,132	177,132	177,132	177,132	177,132	177,132	177,132	2,125,584
3960	otros gastos por responsabilidad	5,349	0	0	0	0	0	0	0	0	0	0	0	5,349
3961	años y perjuicios a terceros	5,349	0	0	0	0	0	0	0	0	0	0	0	5,349
3990	otros servicios generales	24,810	24,810	24,810	24,810	24,810	24,810	24,810	24,810	24,810	24,810	24,810	24,810	297,729
3991	otros servicios generales	24,810	24,810	24,810	24,810	24,810	24,810	24,810	24,810	24,810	24,810	24,810	24,810	297,729
5000	bienes muebles, inmuebles e intangibles	238,325	350,325	524,948	1,068,568	1,042,629	1,225,916	724,079	721,923	388,356	527,250	187,856	506,919	7,609,944
5100	mobiliario y equipo de administración	125,856	217,357	181,842	154,525	127,856	127,856	130,856	122,856	120,356	132,856	122,856	117,856	1,692,435
5110	muebles de oficina y estantería	13,000	107,500	71,986	18,000	15,500	18,000	21,000	13,000	8,000	23,000	13,000	8,000	329,986
5111	mobiliario y equipo de oficina	13,000	107,500	71,986	18,000	15,500	18,000	21,000	13,000	8,000	23,000	13,000	8,000	329,986
5120	muebles, excepto de oficina y estantería	0	0	0	0	0	0	0	0	0	0	0	0	0
5121	muebles, excepto de oficina y estantería	0	0	0	0	0	0	0	0	0	0	0	0	0
5150	equipo de cómputo y de tecnologías de la información	98,632	98,632	98,632	98,632	98,632	98,632	98,632	98,632	98,632	98,632	98,632	98,632	1,183,565
5151	equipo de cómputo y de tecnologías de la información	98,632	98,632	98,632	98,632	98,632	98,632	98,632	98,632	98,632	98,632	98,632	98,632	1,183,565
5190	otros mobiliarios y equipos de administración	13,724	11,224	11,224	11,224	13,724	11,224	11,224	11,224	13,724	11,224	11,224	11,224	142,195
5191	otros mobiliarios y equipos de administración	13,724	11,224	11,224	11,224	13,724	11,224	11,224	11,224	13,724	11,224	11,224	11,224	142,195
5200	mobiliario y equipo educativo y recreativo	52,969	52,968	5,106	0	0	0	0	0	0	0	0	0	114,043
5210	equipos y aparatos audiovisuales	0	0	5,106	0	0	0	0	0	0	0	0	0	5,106
5211	equipos y aparatos audiovisuales	0	0	5,106	0	0	0	0	0	0	0	0	0	5,106
5230	cámaras fotográficas y de video	52,969	52,968	0	0	0	0	0	0	0	0	0	0	105,937
5231	cámaras fotográficas y de video	52,969	52,968	0	0	0	0	0	0	0	0	0	0	105,937
5400	vehículos y equipo de transporte	0	0	0	0	0	0	0	0	0	0	0	0	0
5410	vehículos y equipo terrestre	0	0	0	0	0	0	0	0	0	0	0	0	0
5411	automóviles y equipo terrestre	0	0	0	0	0	0	0	0	0	0	0	0	0
5600	maquinaria, otros equipos y herramientas	60,000	80,000	335,000	593,000	593,710	1,098,053	273,000	273,000	266,000	73,331	65,000	70,000	3,767,094

FOLIO 102





AGUA POTABLE
OOMSAPAS LOS CABOS
PRESUPUESTO DE EGRESOS 2022



Clasificador	Enero	Febrero	Marzo	Abril	Mayo	Junio	Julio	Agosto	Septiembre	Octubre	Noviembre	Diciembre	Total meses
5640	0	0	0	0	20,710	0	0	0	0	0	0	0	20,710
5641	0	0	0	0	20,710	0	0	0	0	0	0	0	20,710
5660	0	0	0	0	0	4,499	0	0	0	0	0	0	4,499
5661	0	0	0	0	0	4,499	0	0	0	0	0	0	4,499
5670	10,000	30,000	35,000	45,000	23,000	28,000	23,000	28,000	18,000	23,331	15,000	20,000	296,331
5671	10,000	30,000	35,000	43,000	23,000	28,000	23,000	28,000	18,000	23,331	15,000	20,000	296,331
5690	50,000	50,000	300,000	550,000	550,000	1,065,554	250,000	250,000	250,000	50,000	50,000	50,000	3,465,554
5691	50,000	50,000	300,000	550,000	550,000	1,065,554	250,000	250,000	250,000	50,000	50,000	50,000	3,465,554
6000	500,000	2,315,000	1,895,000	7,107,735	3,307,735	1,312,735	1,000,000	3,190,014	1,837,382	0	1,045,500	1,045,500	24,556,601
6100	0	1,815,000	495,000	5,707,735	2,307,735	1,312,735	1,000,000	3,190,014	1,837,382	0	1,045,500	1,045,500	19,756,601
6130	0	1,815,000	495,000	5,707,735	2,307,735	1,312,735	1,000,000	3,190,014	1,837,382	0	1,045,500	1,045,500	19,756,601
6131	0	1,815,000	495,000	5,707,735	2,307,735	1,312,735	1,000,000	3,190,014	1,837,382	0	1,045,500	1,045,500	19,756,601
6300	500,000	500,000	1,400,000	1,400,000	1,000,000	0	0	0	0	0	0	0	4,800,000
6310	500,000	500,000	1,400,000	1,400,000	1,000,000	0	0	0	0	0	0	0	4,800,000
6311	500,000	500,000	1,400,000	1,400,000	1,000,000	0	0	0	0	0	0	0	4,800,000
9000	6,779,091	3,315,346	3,315,347	0	0	0	0	0	0	0	0	0	13,409,784
9900	6,779,091	3,315,346	3,315,347	0	0	0	0	0	0	0	0	0	13,409,784
9910	6,779,091	3,315,346	3,315,347	0	0	0	0	0	0	0	0	0	13,409,784
9914	3,463,745	0	0	0	0	0	0	0	0	0	0	0	3,463,745
9918	3,315,346	3,315,346	3,315,347	0	0	0	0	0	0	0	0	0	9,946,039
Total presupuesto:	56,623,185	55,971,057	57,155,252	58,252,395	54,604,155	52,423,026	61,944,490	59,873,209	57,163,166	50,437,975	51,432,053	84,237,064	709,337,630



SAPAS
CABOS
 MUNICIPAL DEL SISTEMA DE AGUA
 SANFAMINTO DE LOS CABOS

AGUA POTABLE
COMSAPAS LOS CABOS
PRESUPUESTO DE EGRESOS DEL 2022
 Clasificación Administrativa
 Del 01/01/2022 al 31/12/2022



Clasificador	Enero	Febrero	Marzo	Abril	Mayo	Junio	Julio	Agosto	Septiembre	Octubre	Noviembre	Diciembre	Total meses
direccion general	635,189	673,071	625,712	923,840	841,414	466,939	837,012	880,716	502,549	793,812	421,049	647,512	5,448,616
direccion de comercializacion	482,234	381,001	521,350	456,700	519,199	449,600	494,350	447,700	466,350	443,460	463,150	490,700	5,819,683
direccion de planeacion y ejecucion de obras	626,509	2,529,732	2,064,899	7,281,178	3,458,696	1,476,278	1,143,960	3,384,157	2,007,278	151,543	1,186,360	1,222,174	26,553,484
direccion de asuntos juridicos	133,399	235,800	246,130	245,000	212,600	258,800	237,900	180,180	173,270	137,909	137,600	137,800	2,239,579
direccion de operacion y mantenimiento	5,782,994	5,422,137	5,966,996	5,997,530	6,040,125	6,214,029	5,636,864	6,031,316	5,876,910	5,457,473	5,132,635	4,636,493	67,990,306
direccion de administracion y finanzas	581,632	594,064	502,923	556,738	1,230,421	987,299	346,837	292,630	315,037	303,487	312,537	337,343	6,340,756
comision de cultura del agua	91,366	99,415	748,723	126,065	103,216	87,566	91,366	87,566	116,366	87,566	91,366	117,233	1,848,167
comisaria	27,600	80,724	87,800	50,300	29,600	47,300	25,300	26,300	46,800	30,300	44,100	26,300	522,623
comisaria pas	48,732,263	45,655,054	46,366,810	42,613,074	42,370,584	42,433,815	53,131,501	48,542,636	47,674,651	43,032,745	43,643,056	76,220,226	569,766,414
Total presupuesto:	56,623,185	55,971,057	57,155,252	56,252,395	54,804,155	52,423,626	61,944,490	59,873,209	57,163,166	50,437,975	51,482,053	84,237,964	780,837,650



OOMSAPAS

**AGUA POTABLE
Y
SANEAMIENTO DE LOS CABOS**

OOMSAPAS LOS CABOS

PRESUPUESTO DE EGRESOS DEL 2022

Clasificación por Objeto del Gasto (Capítulo y Concepto)

Del 01/01/2022 al 31/12/2022

ANEXO 3

Clasificador	Enero	Febrero	Marzo	Abril	Mayo	Junio	Julio	Agosto	Septiembre	Octubre	Noviembre	Diciembre	Total meses
servicios personales	20,665,089	21,464,624	21,876,379	20,991,794	29,173,304	20,673,304	30,516,221	25,405,356	24,537,372	20,985,466	21,599,626	54,602,146	304,344,919
remuneraciones al personal de carácter permanente	4,862,322	4,862,996	4,980,736	4,994,366	5,007,967	5,021,627	5,035,248	5,048,888	5,062,519	5,076,149	5,090,780	5,103,410	60,346,040
remuneraciones al personal de carácter transitorio	1,647,179	1,991,081	1,982,313	1,982,813	1,982,813	1,982,813	1,982,813	1,982,813	1,982,813	1,982,813	1,982,813	1,982,813	23,856,365
remuneraciones adicionales y especiales	5,942,269	5,944,010	5,944,820	5,945,630	5,946,441	5,947,251	5,948,061	5,948,872	5,949,682	5,950,493	5,951,303	5,952,113	69,680,122
seguridad social	1,678,853	1,680,292	1,681,731	1,683,170	1,684,609	1,686,048	1,687,487	1,688,926	1,690,365	1,691,804	1,693,243	1,694,682	20,336,163
otras prestaciones sociales y económicas	6,424,245	6,896,285	7,283,190	6,361,257	6,145,416	6,176,300	10,296,468	10,725,424	9,840,950	6,180,826	6,867,667	16,903,692	100,124,162
previsiones	0	0	0	0	0	0	0	0	0	0	0	0	0
pago de estímulos a servidores públicos	0	0	0	0	0	0	0	0	0	0	0	0	0
materiales y suministros	9,635,878	9,621,975	9,970,176	9,639,827	10,476,618	10,262,747	9,825,429	9,888,617	9,868,681	9,759,769	9,747,719	9,639,937	116,977,079
materiales de administración, emisión de documentos y artículos	236,635	163,001	185,072	163,822	197,572	164,722	190,472	176,722	192,058	163,622	184,872	160,722	2,161,092
oficiales	71,020	69,112	71,550	69,050	71,701	74,050	60,050	64,050	93,050	87,050	80,550	74,144	835,377
alimentos y utensilios	6,675,000	6,675,000	6,675,000	6,675,000	6,675,000	6,675,000	6,675,000	6,675,000	6,675,000	6,675,000	6,675,000	6,675,000	80,100,000
materiales primas y materiales de producción y comercialización	528,086	369,781	459,027	488,277	469,027	469,277	496,659	496,277	477,727	490,277	469,027	467,265	5,700,767
materiales y artículos de construcción y de reparación	1,101,697	947,584	1,049,893	1,050,083	1,049,893	1,047,583	1,056,393	1,047,583	1,049,893	1,046,065	1,034,895	1,027,565	12,509,065
productos químicos, farmacéuticos y de laboratorio	973,183	973,420	987,655	975,785	986,785	985,235	993,185	994,885	1,010,185	992,735	999,285	973,086	11,605,454
combustibles, lubricantes y aditivos	65,450	59,630	73,450	43,260	664,940	582,480	57,750	67,750	42,250	42,250	26,250	23,000	1,754,470
vestuario, blancos, prendas de protección y artículos deportivos	0	0	0	0	0	0	0	0	0	0	0	0	0
materiales y suministros para seguridad	264,307	350,447	468,559	374,750	381,750	284,400	376,990	344,350	358,676	267,750	278,900	233,135	3,886,914
herramientas, refacciones y accesorios menores	18,305,104	18,903,788	19,573,403	19,244,451	19,203,870	18,800,893	19,781,911	20,657,299	20,521,378	19,255,491	18,851,352	18,440,562	231,539,392
servicios generales	12,191,769	12,738,766	12,209,770	12,709,820	12,585,104	12,584,757	13,566,107	14,084,757	14,085,107	13,094,306	12,996,258	12,584,757	154,950,173
servicios básicos	2,784,259	2,675,137	2,886,708	2,621,335	2,675,335	2,547,635	2,715,635	2,907,635	3,015,635	2,751,635	2,619,028	2,297,635	32,427,612
servicios de mantenimiento	161,985	383,324	349,690	485,600	430,600	424,179	394,000	292,980	251,070	235,000	145,600	130,100	3,615,316
servicios profesionales, científicos, técnicos y otros servicios	160,716	259,290	259,290	259,290	259,290	173,690	159,290	159,290	159,290	159,290	159,290	159,290	2,321,302
servicios financieros, bancos y comerciales	1,228,666	1,598,780	1,566,518	1,472,312	1,543,407	1,345,038	1,283,450	1,574,208	1,264,448	1,200,032	1,207,948	1,177,032	16,521,759
servicios de instalación, reparación, mantenimiento y conservación	404,366	409,368	416,358	416,358	416,358	416,358	416,358	416,358	434,358	416,358	416,358	416,358	4,894,304
servicios de comunicación social y publicidad	91,665	106,347	192,285	107,250	116,990	126,250	84,665	89,265	138,865	219,265	134,065	67,135	1,434,017
servicios de traslado y viáticos	31,378	31,378	631,386	31,378	31,378	31,378	31,378	31,378	31,378	31,378	31,378	467,789	1,472,955
servicios oficiales	1,250,358	1,141,409	1,141,409	1,141,409	1,141,409	1,141,409	1,141,409	1,141,409	1,141,409	1,141,408	1,141,409	1,141,417	13,605,662
otros servicios generales	0	0	0	0	0	0	0	0	0	0	0	0	0
transferencias, asignaciones, subsidios y otras ayudas	0	0	0	0	0	0	0	0	0	0	0	0	0
transferencias internas y asignaciones al sector público	0	0	0	0	0	0	0	0	0	0	0	0	0
transferencias al resto del sector público	0	0	0	0	0	0	0	0	0	0	0	0	0
subsidios y subvenciones	0	0	0	0	0	0	0	0	0	0	0	0	0
ayudas sociales	0	0	0	0	0	0	0	0	0	0	0	0	0
pensiones y jubilaciones	0	0	0	0	0	0	0	0	0	0	0	0	0
transferencias a fideicomisos, mandatos y otros análogos	0	0	0	0	0	0	0	0	0	0	0	0	0
transferencias a la seguridad social	0	0	0	0	0	0	0	0	0	0	0	0	0
donativos	0	0	0	0	0	0	0	0	0	0	0	0	0
transferencias al exterior	0	0	0	0	0	0	0	0	0	0	0	0	0

FOJIO 103

AGUA POTABLE
OMSAPAS LOS CABOS

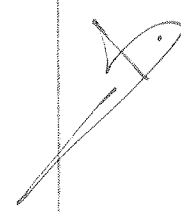
PRESUPUESTO DE EGRESOS DEL 2022

Clasificación por Objeto del Gasto (Capítulo y Concepto)

Del 01/01/2022 al 31/12/2022

Clasificador	Enero	Febrero	Marzo	Abril	Mayo	Junio	Julio	Agosto	Septiembre	Octubre	Noviembre	Diciembre	Total meses
bienes muebles, inmuebles e intangibles	236,375	350,325	524,948	1,068,886	1,042,629	1,225,916	724,919	721,923	368,356	527,250	187,356	508,919	7,598,954
mobiliario y equipo de administración	125,356	217,357	181,842	154,825	127,656	177,863	130,656	122,856	120,356	132,656	122,856	117,656	1,632,435
mobiliario y equipo educacional y recreativo	52,869	52,868	6,106	0	0	0	0	0	0	0	0	0	114,042
equipo e instrumental médico y de laboratorio	0	0	0	0	0	0	0	0	0	0	0	0	0
vehículos y equipo de transporte	0	0	0	321,063	321,063	0	321,063	321,067	0	321,063	0	321,063	1,826,382
equipo de defensa y seguridad	0	0	0	0	0	0	0	0	0	0	0	0	0
maquinaria, otros equipos y herramientas	60,000	60,000	335,000	193,000	593,710	1,088,053	273,000	276,000	268,000	73,331	65,000	70,000	3,707,084
activos biológicos	0	0	0	0	0	0	0	0	0	0	0	0	0
bienes inmuebles	0	0	0	0	0	0	0	0	0	0	0	0	0
activos intangibles	0	0	0	0	0	0	0	0	0	0	0	0	0
activos intangibles	500,000	2,215,000	1,895,000	7,107,735	3,207,735	1,312,735	1,000,000	3,190,014	1,837,382	0	1,045,500	1,045,500	24,556,601
inversión pública	0	1,815,000	495,000	5,707,735	2,307,735	1,312,735	1,000,000	3,190,014	1,837,382	0	1,045,500	1,045,500	19,756,601
obra pública en bienes de dominio público	0	0	0	0	0	0	0	0	0	0	0	0	0
obra pública en bienes propios	500,000	500,000	1,400,000	1,400,000	1,000,000	0	0	0	0	0	0	0	4,600,000
proyectos productivos y acciones de fomento	0	0	0	0	0	0	0	0	0	0	0	0	0
Inv. financieras y otras provisiones	0	0	0	0	0	0	0	0	0	0	0	0	0
inversiones para el fomento de actividades productivas	0	0	0	0	0	0	0	0	0	0	0	0	0
acciones y participaciones de capital	0	0	0	0	0	0	0	0	0	0	0	0	0
compra de títulos y valores	0	0	0	0	0	0	0	0	0	0	0	0	0
concesión de préstamos	0	0	0	0	0	0	0	0	0	0	0	0	0
inversiones en fideicomisos, mandatos y otros análogos	0	0	0	0	0	0	0	0	0	0	0	0	0
otras inversiones financieras	0	0	0	0	0	0	0	0	0	0	0	0	0
provisiones para contingencias y otras erogaciones especiales	0	0	0	0	0	0	0	0	0	0	0	0	0
participaciones y aportaciones	0	0	0	0	0	0	0	0	0	0	0	0	0
participaciones	0	0	0	0	0	0	0	0	0	0	0	0	0
aportaciones	0	0	0	0	0	0	0	0	0	0	0	0	0
convenios	6,779,091	3,315,346	3,315,347	0	0	0	0	0	0	0	0	0	13,409,784
deuda pública	0	0	0	0	0	0	0	0	0	0	0	0	0
amortización de la deuda pública	0	0	0	0	0	0	0	0	0	0	0	0	0
intereses de la deuda pública	0	0	0	0	0	0	0	0	0	0	0	0	0
comisiones de la deuda pública	0	0	0	0	0	0	0	0	0	0	0	0	0
gastos de la deuda pública	0	0	0	0	0	0	0	0	0	0	0	0	0
costo por coberturas	0	0	0	0	0	0	0	0	0	0	0	0	0
apoyos financieros	6,779,091	3,315,346	3,315,347	0	0	0	0	0	0	0	0	0	13,409,784
adeudos de ejercicios fiscales anteriores (adefas)	55,623,186	55,971,057	57,155,252	58,252,295	54,804,155	52,423,626	61,944,490	59,673,204	57,183,168	50,437,975	51,432,053	84,237,064	700,327,631
Total presupuesto:													

Total presupuesto:





AGUA POTABLE
OMSAPAS LOS CABOS
PRESUPUESTO DE EGRESOS DEL 2022
 Clasificación Económica (por Tipo de Gasto)
 Del 01/01/2022 al 31/12/2022

OOMSAPAS

ANEXO 4

Clasificador	Enero	Febrero	Marzo	Abril	Mayo	Junio	Julio	Agosto	Septiembre	Octubre	Noviembre	Diciembre	Total meses
gasto corriente	49,105,769	49,990,386	51,419,957	50,076,072	50,453,791	49,884,975	60,219,571	55,961,272	54,957,430	49,910,725	50,198,897	82,662,645	654,861,291
gasto de capital	738,325	2,665,325	2,419,948	8,176,323	4,350,364	2,538,651	1,724,919	3,911,937	2,225,738	527,250	1,233,356	1,554,419	32,066,555
amortización de la deuda y disminución de pasivos	6,779,091	3,315,346	3,315,347	0	0	0	0	0	0	0	0	0	13,409,784
pensiones y jubilaciones	0	0	0	0	0	0	0	0	0	0	0	0	0
participaciones	0	0	0	0	0	0	0	0	0	0	0	0	0
Total presupuesto:	56,623,185	55,971,057	57,155,252	58,252,395	54,804,155	52,423,626	61,944,490	59,873,209	57,183,168	50,437,975	51,432,053	84,227,064	700,337,630



SAPAS CABOS
MUNICIPAL DEL SISTEMA DE AGUA POTABLE Y SANEAMIENTO DE LOS CABOS



AGUA POTABLE
COMSAPAS LOS CABOS
PRESUPUESTO DE EGRESOS DEL 2022
Clasificación Funcional (Finalidad y Función)
Del 01/01/2022 al 31/12/2022

ANEXO 5

Clasificador	Enero	Febrero	Marzo	Abril	Mayo	Junio	Julio	Agosto	Septiembre	Octubre	Noviembre	Diciembre	Total meses
gobierno	0	0	0	0	0	0	0	0	0	0	0	0	0
legislación	0	0	0	0	0	0	0	0	0	0	0	0	0
justicia	0	0	0	0	0	0	0	0	0	0	0	0	0
coordinación de la política de gobierno	0	0	0	0	0	0	0	0	0	0	0	0	0
relaciones exteriores	0	0	0	0	0	0	0	0	0	0	0	0	0
asuntos financieros y hacienda	0	0	0	0	0	0	0	0	0	0	0	0	0
seguridad nacional	0	0	0	0	0	0	0	0	0	0	0	0	0
asuntos de orden público y de seguridad interior	0	0	0	0	0	0	0	0	0	0	0	0	0
otros servicios generales	0	0	0	0	0	0	0	0	0	0	0	0	0
desarrollo social	56.623.165	55.971.057	57.155.252	58.252.395	54.804.155	52.423.626	61.944.490	59.873.209	57.163.168	50.437.975	51.432.053	84.237.064	700.337.630
protección ambiental	0	0	0	0	0	0	0	0	0	0	0	0	0
vivienda y servicios a la comunidad	56.623.165	55.971.057	57.155.252	58.252.395	54.804.155	52.423.626	61.944.490	59.873.209	57.163.168	50.437.975	51.432.053	84.237.064	700.337.630
salud	0	0	0	0	0	0	0	0	0	0	0	0	0
recreación, cultura y otras manifestaciones sociales	0	0	0	0	0	0	0	0	0	0	0	0	0
educación	0	0	0	0	0	0	0	0	0	0	0	0	0
protección social	0	0	0	0	0	0	0	0	0	0	0	0	0
otros asuntos sociales	0	0	0	0	0	0	0	0	0	0	0	0	0
desarrollo económico	0	0	0	0	0	0	0	0	0	0	0	0	0
asuntos económicos, comerciales y laborales en general	0	0	0	0	0	0	0	0	0	0	0	0	0
agropecuaria, silvicultura, pesca y caza	0	0	0	0	0	0	0	0	0	0	0	0	0
combustibles y energía	0	0	0	0	0	0	0	0	0	0	0	0	0
minería, manufacturas y construcción	0	0	0	0	0	0	0	0	0	0	0	0	0
transporte	0	0	0	0	0	0	0	0	0	0	0	0	0
comunicaciones	0	0	0	0	0	0	0	0	0	0	0	0	0
turismo	0	0	0	0	0	0	0	0	0	0	0	0	0
ciencia, tecnología e innovación	0	0	0	0	0	0	0	0	0	0	0	0	0
otras industrias y otros asuntos económicos	0	0	0	0	0	0	0	0	0	0	0	0	0
otras no clasificadas en funciones anteriores	0	0	0	0	0	0	0	0	0	0	0	0	0
transacciones de la deuda pública / costo financiero de la deuda	0	0	0	0	0	0	0	0	0	0	0	0	0
transferencias, participaciones y aportaciones entre diferentes niveles y órdenes de gobierno	0	0	0	0	0	0	0	0	0	0	0	0	0
saneamiento del sistema financiero	0	0	0	0	0	0	0	0	0	0	0	0	0
adidos de ejercicios fiscales anteriores	0	0	0	0	0	0	0	0	0	0	0	0	0
Total presupuesto:	56.623.165	55.971.057	57.155.252	58.252.395	54.804.155	52.423.626	61.944.490	59.873.209	57.163.168	50.437.975	51.432.053	84.237.064	700.337.630



SAPAS CABOS
MUNICIPAL DEL SISTEMA DE AGUAS POTABLES Y SACRAMENTO DE IRRIGACION

**AGUA POTABLE Y
SAPAS CABOS**
PRESUPUESTO DE EGRESOS DEL 2022
Categoría programática
Del 01/01/2022 al 31/12/2022

ANEXO 6



SAPAS CABOS

Clasificador	Enero	Febrero	Marzo	Abril	Mayo	Junio	Julio	Agosto	Septiembre	Octubre	Noviembre	Diciembre	Total meses
programas	48,844,084	52,665,711	53,839,905	58,252,395	54,804,155	52,423,626	61,944,490	59,873,209	57,183,166	50,437,975	51,432,053	64,237,064	666,927,846
subsidios sector social y privado o entidades federales y municipios	0	0	0	0	0	0	0	0	0	0	0	0	0
sujetos a reglas de operacion	0	0	0	0	0	0	0	0	0	0	0	0	0
otros subsidios	0	0	0	0	0	0	0	0	0	0	0	0	0
desempaño de las funciones	48,165,241	50,975,459	52,155,895	56,564,667	53,113,519	50,730,062	60,248,038	58,173,849	55,480,901	48,732,800	49,723,969	62,526,072	666,595,662
prestación de servicios publicos	48,165,241	50,975,459	52,155,895	56,564,667	53,113,519	50,730,062	60,248,038	58,173,849	55,480,901	48,732,800	49,723,969	62,526,072	666,595,662
provision de bienes publicos	0	0	0	0	0	0	0	0	0	0	0	0	0
planeacion, seguimiento y evaluacion de politicas publicas	0	0	0	0	0	0	0	0	0	0	0	0	0
promocion y fomento	0	0	0	0	0	0	0	0	0	0	0	0	0
regulacion y supervision	0	0	0	0	0	0	0	0	0	0	0	0	0
funciones de las fuerzas armadas (unicamente gobierno federal)	0	0	0	0	0	0	0	0	0	0	0	0	0
especificos	0	0	0	0	0	0	0	0	0	0	0	0	0
proyectos de inversion	0	0	0	0	0	0	0	0	0	0	0	0	0
administrativos y de apoyo	0	0	0	0	0	0	0	0	0	0	0	0	0
apoyo al proceso presupuestario y para mejorar la eficiencia institucional	0	0	0	0	0	0	0	0	0	0	0	0	0
apoyo a la funcion publica y al mejoramiento de la gestion	0	0	0	0	0	0	0	0	0	0	0	0	0
operaciones ajenas	0	0	0	0	0	0	0	0	0	0	0	0	0
compromisos	0	0	0	0	0	0	0	0	0	0	0	0	0
obligaciones de cumplimiento de resolucion jurisdiccional	0	0	0	0	0	0	0	0	0	0	0	0	0
obligaciones	0	0	0	0	0	0	0	0	0	0	0	0	0
desastres naturales	1,678,953	1,660,262	1,684,820	1,667,726	1,690,636	1,693,544	1,696,452	1,689,360	1,702,268	1,705,176	1,708,084	1,710,992	20,336,163
pensiones y jubilaciones	0	0	0	0	0	0	0	0	0	0	0	0	0
aportaciones a la seguridad social	1,678,953	1,660,262	1,684,820	1,667,726	1,690,636	1,693,544	1,696,452	1,689,360	1,702,268	1,705,176	1,708,084	1,710,992	20,336,163
aportaciones a fondos de estabjizacion	0	0	0	0	0	0	0	0	0	0	0	0	0
aportaciones a fondos de inversion y reestructura de pensiones	0	0	0	0	0	0	0	0	0	0	0	0	0
programas de gasto federalizado (gobierno federal)	0	0	0	0	0	0	0	0	0	0	0	0	0
gasto federalizado	6,779,091	3,315,346	3,315,347	0	0	0	0	0	0	0	0	0	13,409,784
otros	6,779,091	3,315,346	3,315,347	0	0	0	0	0	0	0	0	0	13,409,784
participaciones a entidades federativas y municipios	0	0	0	0	0	0	0	0	0	0	0	0	0
costo financiero, deuda o apoyos a deudores y ahorradores de la banca	0	0	0	0	0	0	0	0	0	0	0	0	0
adeudos de ejercicios fiscales anteriores	0	0	0	0	0	0	0	0	0	0	0	0	0
Total presupuesto:	6,779,091	3,315,346	3,315,347	58,252,395	54,804,155	52,423,626	61,944,490	59,873,209	57,183,166	50,437,975	51,432,053	64,237,064	700,337,630



H.XIV AYUNTAMIENTO
LOS CABOS, B.C.S.

ORGANISMO OPERADOR MUNICIPAL DEL
SISTEMA DE AGUA POTABLE, ALCANTARILLADO
Y SANEAMIENTO DE LOS CABOS.



OOMSAPAS
LOS CABOS

PRESUPUESTO DE EGRESOS CORRESPONDIENTE AL EJERCICIO FISCAL 2022

EL AGUA ES TAREA DE TODOS



OMSAPAS
LOS CABOS

AGUA POTABLE
OOMSAPAS LOS CABOS
PRESUPUESTO DE EGRESOS 2022

ANEXO 1

Clasificador	Enero	Febrero	Marzo	Abril	Mayo	Junio	Julio	Agosto	Septiembre	Octubre	Noviembre	Diciembre	Total meses
1000 servicios personales	20,865,088	21,464,624	21,876,379	20,991,794	20,773,304	20,821,535	30,512,221	25,405,356	24,537,372	20,895,466	21,599,626	54,602,146	304,344,910
1100 remuneraciones al personal de carácter permanente	4,962,322	4,962,996	4,980,736	4,994,366	5,007,997	5,021,627	5,035,258	5,048,888	5,062,519	5,076,149	5,089,780	5,103,410	60,346,046
1130 sueldos base al personal permanente	4,962,322	4,962,996	4,980,736	4,994,366	5,007,997	5,021,627	5,035,258	5,048,888	5,062,519	5,076,149	5,089,780	5,103,410	60,346,046
1131 sueldos al personal de base y confianza	2,481,161	2,481,498	2,490,368	2,497,183	2,503,998	2,510,814	2,517,629	2,524,444	2,531,259	2,538,075	2,544,890	2,551,705	30,173,023
1132 sobresueldos	2,481,161	2,481,498	2,490,368	2,497,183	2,503,998	2,510,814	2,517,629	2,524,444	2,531,259	2,538,075	2,544,890	2,551,705	30,173,023
1200 remuneraciones al personal de carácter transitorio	1,847,179	1,981,081	1,982,813	1,982,813	1,982,813	1,982,813	1,982,813	1,982,813	1,982,813	1,982,813	1,982,813	1,982,813	23,656,385
1210 honorarios asimilables a salarios	62,485	62,485	62,485	62,485	62,485	62,485	62,485	62,485	62,485	62,485	62,485	62,485	749,820
1211 sueldos asimilables a salarios	62,485	62,485	62,485	62,485	62,485	62,485	62,485	62,485	62,485	62,485	62,485	62,485	749,820
1220 sueldos base al personal eventual	1,784,694	1,918,596	1,920,328	1,920,328	1,920,328	1,920,328	1,920,328	1,920,328	1,920,328	1,920,328	1,920,328	1,920,328	22,906,565
1221 sueldos al personal eventual	1,784,694	1,918,596	1,920,328	1,920,328	1,920,328	1,920,328	1,920,328	1,920,328	1,920,328	1,920,328	1,920,328	1,920,328	22,906,565
1300 remuneraciones adicionales y especiales	5,942,389	5,944,010	5,944,820	5,945,630	5,946,441	5,947,251	11,498,231	5,948,872	5,949,682	5,950,493	5,951,303	28,911,000	99,880,123
1310 primas por años de servicios efectivos prestados	308,297	308,297	308,297	308,297	308,297	308,297	308,297	308,297	308,297	308,297	308,297	308,297	3,699,559
1311 prima quinquenal	308,297	308,297	308,297	308,297	308,297	308,297	308,297	308,297	308,297	308,297	308,297	308,297	3,699,559
1320 primas de vacaciones, dominical y gratificación de fin de año	0	0	0	0	0	0	5,550,170	0	0	0	0	22,958,887	28,509,057
1321 prima vacacional	0	0	0	0	0	0	5,550,170	0	0	0	0	5,550,170	11,100,340
1322 gratificación de fin de año	0	0	0	0	0	0	0	0	0	0	0	17,408,717	17,408,717
1340 compensaciones	5,634,092	5,635,713	5,636,524	5,637,334	5,638,144	5,638,955	5,639,765	5,640,575	5,641,386	5,642,196	5,643,006	5,643,817	67,671,507
1341 compensaciones por servicios especiales	5,634,092	5,635,713	5,636,524	5,637,334	5,638,144	5,638,955	5,639,765	5,640,575	5,641,386	5,642,196	5,643,006	5,643,817	67,671,507
1400 seguridad social	1,678,853	1,680,252	1,684,820	1,687,728	1,690,636	1,693,544	1,696,452	1,699,360	1,702,268	1,705,176	1,708,084	1,710,992	20,338,163
1410 aportaciones de seguridad social	1,073,334	1,074,151	1,077,384	1,079,281	1,081,178	1,083,075	1,084,972	1,086,868	1,088,765	1,090,662	1,092,559	1,094,456	13,006,684
1411 cuotas al isste	1,073,334	1,074,151	1,077,384	1,079,281	1,081,178	1,083,075	1,084,972	1,086,868	1,088,765	1,090,662	1,092,559	1,094,456	13,006,684
1420 aportaciones a fondos de vivienda	409,028	409,347	410,397	411,119	411,842	412,564	413,287	414,009	414,732	415,454	416,177	416,899	4,954,856
1421 cuotas al fovissste	409,028	409,347	410,397	411,119	411,842	412,564	413,287	414,009	414,732	415,454	416,177	416,899	4,954,856
1430 aportaciones al sistema para el retiro	163,611	163,873	164,158	164,447	164,735	165,024	165,312	165,601	165,890	166,178	166,467	166,755	1,982,051
1431 aportaciones al sistema para el retiro	163,611	163,873	164,158	164,447	164,735	165,024	165,312	165,601	165,890	166,178	166,467	166,755	1,982,051
1440 aportaciones para seguros	32,881	32,881	32,881	32,881	32,881	32,881	32,881	32,881	32,881	32,881	32,881	32,881	394,572
1441 primas y seguros de vida	32,881	32,881	32,881	32,881	32,881	32,881	32,881	32,881	32,881	32,881	32,881	32,881	394,572
1500 otras prestaciones sociales y económicas	6,434,345	6,896,285	7,283,190	6,381,257	6,145,418	6,176,300	10,299,468	10,725,424	9,840,090	6,180,836	6,867,647	16,893,932	100,124,192
1520 indemnizaciones	1,063,130	739,814	393,950	393,950	393,950	393,950	393,950	393,950	393,950	393,950	1,073,678	1,073,678	7,101,899
1521 indemnizaciones por jubilación y liquidación	1,063,130	739,814	393,950	393,950	393,950	393,950	393,950	393,950	393,950	393,950	1,073,678	1,073,678	7,101,899
1590 otras prestaciones sociales y económicas	5,371,215	6,156,471	6,889,240	5,987,307	5,751,468	5,782,350	9,905,518	10,331,474	9,446,140	5,786,886	5,793,969	15,820,254	93,022,292
1591 otras prestaciones de seguridad	2,051,490	2,829,662	3,555,347	2,646,331	2,403,407	2,403,407	4,716,335	5,068,252	4,502,532	2,403,407	2,403,407	7,009,330	41,992,909
1592 despesa	2,096,538	2,103,621	2,110,705	2,117,788	2,124,872	2,131,956	2,558,352	2,636,358	2,569,937	2,160,290	2,167,374	2,174,457	26,952,248
1594 ahorro solidario	20,237	20,237	20,237	20,237	20,237	20,237	20,237	20,237	20,237	20,237	20,237	20,237	242,850
1596 subsidio social	1,202,951	1,202,951	1,202,951	1,202,951	1,202,951	1,226,750	2,610,593	2,606,626	2,353,433	1,202,951	1,202,951	6,616,229	23,834,286
2000 materiales y suministros	9,935,578	9,621,975	9,970,176	9,839,827	10,476,618	10,262,747	9,925,439	9,898,617	9,898,681	9,759,769	9,747,719	9,639,937	118,977,079
2100 materiales de administración, emisión de documentos y artículos oficiales	236,635	163,001	185,072	163,622	197,572	164,722	190,472	178,722	192,058	163,622	184,872	160,722	2,181,092
2110 materiales, útiles y equipos menores de oficina	153,100	107,479	121,600	108,100	124,100	109,200	126,000	118,700	122,100	108,100	121,400	106,700	1,426,579
2111 material de oficina	153,100	107,479	121,600	108,100	124,100	109,200	126,000	118,700	122,100	108,100	121,400	106,700	1,426,579
2120 materiales y útiles de impresión y reproducción	24,462	0	5,000	0	15,000	0	5,000	4,500	10,500	0	5,000	0	69,462
2121 materiales y útiles de impresión y reproducción	24,462	0	5,000	0	15,000	0	5,000	4,500	10,500	0	5,000	0	69,462
2140 materiales, útiles y equipos menores de tecnologías de la información y comunicaciones	610	0	0	0	0	0	0	0	0	0	0	0	610
2141 materiales, útiles y equipos menores de tecnologías de la información y comunicaciones	610	0	0	0	0	0	0	0	0	0	0	0	610
2150 material impreso e información digital	13,700	13,700	13,700	13,700	13,700	13,700	14,700	13,700	14,686	13,700	13,700	12,200	164,886
2151 material impreso e información digital	13,700	13,700	13,700	13,700	13,700	13,700	14,700	13,700	14,686	13,700	13,700	12,200	164,886
2160 material de limpieza	44,763	41,822	44,772	41,822	44,772	41,822	44,772	41,822	44,772	41,822	44,772	41,822	519,555
2161 material de limpieza	44,763	41,822	44,772	41,822	44,772	41,822	44,772	41,822	44,772	41,822	44,772	41,822	519,555



OMSAPAS
LOS CABOS

AGUA POTABLE
OOMSAPAS LOS CABOS
PRESUPUESTO DE EGRESOS 2022

Clasificador	Enero	Febrero	Marzo	Abril	Mayo	Junio	Julio	Agosto	Septiembre	Octubre	Noviembre	Diciembre	Total meses
2200 alimentos y utensilios	71,020	69,112	71,550	69,050	71,701	74,050	80,050	94,050	93,050	87,050	80,550	74,144	935,377
2210 productos alimenticios para personas	70,726	68,912	71,350	68,850	71,501	73,850	79,850	93,850	92,850	86,850	80,350	73,850	932,789
2211 alimentación de personas	70,726	68,912	71,350	68,850	71,501	73,850	79,850	93,850	92,850	86,850	80,350	73,850	932,789
2230 utensilios para el servicio de alimentación	294	200	200	200	200	200	200	200	200	200	200	294	2,588
2231 utensilios para el servicio de alimentación	294	200	200	200	200	200	200	200	200	200	200	294	2,588
2300 materias primas y materiales de producción y comercialización	6,675,000	6,675,000	6,675,000	6,675,000	6,675,000	6,675,000	6,675,000	6,675,000	6,675,000	6,675,000	6,675,000	6,675,000	80,100,000
2390 otros productos adquiridos como materia prima	6,675,000	6,675,000	6,675,000	6,675,000	6,675,000	6,675,000	6,675,000	6,675,000	6,675,000	6,675,000	6,675,000	6,675,000	80,100,000
2391 agua desalada	6,675,000	6,675,000	6,675,000	6,675,000	6,675,000	6,675,000	6,675,000	6,675,000	6,675,000	6,675,000	6,675,000	6,675,000	80,100,000
2400 materiales y artículos de construcción y de reparación	528,086	389,781	459,027	488,277	469,027	469,277	496,659	496,277	477,727	490,277	469,027	467,265	5,700,707
2410 productos minerales no metálicos	136,061	136,061	136,061	136,061	136,061	136,061	136,061	136,061	136,062	136,062	136,062	136,062	1,632,736
2411 material de construcción minerales no metálicos	136,061	136,061	136,061	136,061	136,061	136,061	136,061	136,061	136,062	136,062	136,062	136,062	1,632,736
2420 cemento y productos de concreto	36,550	39,554	36,550	49,550	46,550	39,550	46,550	49,550	36,550	49,550	46,550	39,537	516,591
2421 material de construcción de concreto	36,550	39,554	36,550	49,550	46,550	39,550	46,550	49,550	36,550	49,550	46,550	39,537	516,591
2430 cal, yeso y productos de yeso	5,213	3,116	3,116	3,116	3,116	3,116	3,116	3,116	3,815	3,115	3,115	3,116	40,186
2431 cal, yeso y productos de yeso	5,213	3,116	3,116	3,116	3,116	3,116	3,116	3,116	3,815	3,115	3,115	3,116	40,186
2460 material eléctrico y electrónico	6,000	6,000	56,000	56,000	56,000	57,000	57,632	56,000	56,000	56,000	56,000	56,000	574,632
2461 material eléctrico y electrónico	6,000	6,000	56,000	56,000	56,000	57,000	57,632	56,000	56,000	56,000	56,000	56,000	574,632
2470 artículos metálicos para la construcción	317,050	179,900	202,150	218,400	202,150	208,400	218,150	214,400	208,150	218,400	202,150	208,400	2,597,700
2471 artículos metálicos para la construcción	317,050	179,900	202,150	218,400	202,150	208,400	218,150	214,400	208,150	218,400	202,150	208,400	2,597,700
2480 materiales complementarios	191	0	0	0	0	0	0	0	0	0	0	0	191
2481 materiales de construcción y complementarios	191	0	0	0	0	0	0	0	0	0	0	0	191
2490 otros materiales y artículos de construcción y reparación	27,021	25,150	25,150	25,150	25,150	25,150	35,150	37,150	37,150	27,150	25,150	24,150	338,671
2492 varios	441	0	0	0	0	0	0	0	0	0	0	0	441
2493 otros materiales y artículos de construcción y reparación	26,580	25,150	25,150	25,150	25,150	25,150	35,150	37,150	37,150	27,150	25,150	24,150	338,230
2500 productos químicos, farmacéuticos y de laboratorio	1,101,897	947,584	1,049,833	1,050,083	1,049,833	1,047,583	1,056,333	1,047,583	1,049,835	1,040,085	1,034,835	1,027,585	12,503,065
2510 productos químicos básicos	483,333	483,333	483,333	483,333	483,333	483,333	483,333	483,333	483,335	483,335	483,335	483,335	5,800,000
2511 productos químicos básicos	483,333	483,333	483,333	483,333	483,333	483,333	483,333	483,333	483,335	483,335	483,335	483,335	5,800,000
2550 materiales, accesorios y suministros de laboratorio	980	0	0	0	0	0	0	0	0	0	0	0	980
2551 materiales, accesorios y suministros de laboratorio	980	0	0	0	0	0	0	0	0	0	0	0	980
2560 fibras sintéticas, hules, plásticos y derivados	613,792	464,251	566,500	566,750	566,500	564,250	573,000	564,250	566,500	556,750	551,500	544,250	6,698,293
2561 material hidraulico de pvc, hules, y plasticos	613,792	464,251	566,500	566,750	566,500	564,250	573,000	564,250	566,500	556,750	551,500	544,250	6,698,293
2590 otros productos químicos	3,792	0	0	0	0	0	0	0	0	0	0	0	3,792
2591 productos quimicos, farmaceuticos y de laboratorio	3,792	0	0	0	0	0	0	0	0	0	0	0	3,792
2600 combustibles, lubricantes y aditivos	973,183	973,420	987,685	975,785	966,785	965,235	993,185	994,885	1,010,185	993,735	998,285	973,086	11,805,454
2610 combustibles, lubricantes y aditivos	973,183	973,420	987,685	975,785	966,785	965,235	993,185	994,885	1,010,185	993,735	998,285	973,086	11,805,454
2611 combustibles	915,000	934,000	934,000	934,000	910,000	925,000	932,000	950,000	950,000	950,000	945,000	930,801	11,209,801
2612 aceites, grasas y aditivos	58,183	39,420	53,685	41,785	56,785	40,235	61,185	44,885	60,185	43,735	53,285	42,285	595,653
2700 vestuario, blancos, prendas de protección y artículos deportivos	65,450	53,630	73,450	43,260	684,950	582,480	57,750	67,750	42,250	42,250	26,250	23,000	1,762,470
2710 vestuario y uniformes	0	0	0	0	650,000	550,000	0	0	0	0	0	0	1,200,000
2711 ropa, vestuario y equipo	0	0	0	0	650,000	550,000	0	0	0	0	0	0	1,200,000
2720 prendas de seguridad y protección personal	65,450	53,630	73,450	43,260	34,950	32,480	57,750	67,750	42,250	42,250	26,250	23,000	562,470
2721 prendas de seguridad y protección personal	65,450	53,630	73,450	43,260	34,950	32,480	57,750	67,750	42,250	42,250	26,250	23,000	562,470
2900 herramientas, refacciones y accesorios menores	284,307	350,447	468,559	374,750	361,750	284,400	375,990	344,350	358,576	267,750	278,900	239,135	3,988,914
2910 herramientas menores	22,150	56,150	62,400	29,650	25,650	21,650	30,190	25,650	23,900	27,400	23,900	18,150	366,840
2911 herramientas menores	22,150	56,150	62,400	29,650	25,650	21,650	30,190	25,650	23,900	27,400	23,900	18,150	366,840
2920 refacciones y accesorios menores de edificios	9,111	5,000	9,600	3,500	4,600	6,000	6,600	5,000	7,600	3,000	4,600	5,000	69,611
2921 refacciones y accesorios menores de edificios	9,111	5,000	9,600	3,500	4,600	6,000	6,600	5,000	7,600	3,000	4,600	5,000	69,611
2930 refacciones y accesorios menores de mobiliario y equipo de administración, educacional y recreativo	0	500	500	500	500	500	500	500	500	500	500	685	5,685



OMSAPAS
LOS CABOS

AGUA POTABLE
OOMSAPAS LOS CABOS
PRESUPUESTO DE EGRESOS 2022

Clasificador	Enero	Febrero	Marzo	Abril	Mayo	Junio	Julio	Agosto	Septiembre	Octubre	Noviembre	Diciembre	Total meses
2931 refacciones y accesorios menores de mobiliario y equipo de administración, educacional y recreativo	0	500	500	500	500	500	500	500	500	500	500	685	5,685
2940 refacciones y accesorios menores de equipo de cómputo y tecnologías de la información	10,846	14,341	5,250	7,200	2,500	3,900	2,500	2,000	2,500	3,500	2,800	2,000	59,337
2941 refacciones y accesorios de computo	10,846	14,341	5,250	7,200	2,500	3,900	2,500	2,000	2,500	3,500	2,800	2,000	59,337
2960 refacciones y accesorios menores de equipo de transporte	94,900	104,450	147,009	106,600	94,700	75,050	128,900	125,400	130,800	77,550	89,800	59,500	1,234,659
2961 refacciones y accesorios de equipo de transporte	94,900	104,450	147,009	106,600	94,700	75,050	128,900	125,400	130,800	77,550	89,800	59,500	1,234,659
2980 refacciones y accesorios menores de maquinaria y otros equipos	147,300	170,006	243,800	227,300	233,800	177,300	207,300	185,800	193,276	155,800	157,300	153,800	2,252,782
2981 refacciones para equipo de bombeo y otros	16,500	39,206	63,000	46,500	53,000	46,500	71,500	50,000	56,500	20,000	26,500	23,000	512,206
2982 refacciones y accesorios menores de maquinaria y equipo	130,800	130,800	180,800	180,800	180,800	130,800	135,800	135,800	136,776	135,800	130,800	130,800	1,740,576
3000 servicios generales	18,305,104	18,903,788	19,573,403	19,244,451	19,203,870	18,800,693	19,781,911	20,657,299	20,521,378	19,255,491	18,851,352	18,440,562	231,539,302
3100 servicios básicos	12,191,769	12,238,766	12,209,770	12,709,520	12,585,104	12,584,757	13,585,107	14,084,757	14,085,107	13,094,506	12,996,258	12,584,757	154,950,173
3110 energía eléctrica	12,000,000	12,000,000	12,000,000	12,500,000	12,500,000	12,500,000	13,500,000	14,000,000	14,000,000	13,000,000	12,911,151	12,500,000	153,411,151
3111 servicio de energía eléctrica	12,000,000	12,000,000	12,000,000	12,500,000	12,500,000	12,500,000	13,500,000	14,000,000	14,000,000	13,000,000	12,911,151	12,500,000	153,411,151
3140 telefonía tradicional	45,678	63,679	63,679	63,679	63,679	63,679	63,679	63,679	63,679	63,679	63,679	63,679	746,142
3141 servicio telefónico	45,678	63,679	63,679	63,679	63,679	63,679	63,679	63,679	63,679	63,679	63,679	63,679	746,142
3150 telefonía celular	21,078	21,078	21,078	21,078	21,078	21,078	21,078	21,078	21,078	21,078	21,078	21,078	252,936
3151 telefonía celular	21,078	21,078	21,078	21,078	21,078	21,078	21,078	21,078	21,078	21,078	21,078	21,078	252,936
3170 servicios de acceso de internet, redes y procesamiento de información	0	29,246	0	0	0	0	0	0	0	9,749	0	0	38,995
3172 actualización de software	0	29,246	0	0	0	0	0	0	0	9,749	0	0	38,995
3180 servicios postales y telegráficos	250	0	250	0	347	0	350	0	350	0	350	0	1,897
3181 servicios postales y telegráficos	250	0	250	0	347	0	350	0	350	0	350	0	1,897
3190 servicios integrales y otros servicios	124,763	124,763	124,763	124,763	0	0	0	0	0	0	0	0	499,052
3191 servicios integrales y otros servicios	124,763	124,763	124,763	124,763	0	0	0	0	0	0	0	0	499,052
3200 servicios de arrendamiento	2,784,259	2,675,137	2,806,708	2,621,335	2,679,335	2,547,635	2,715,635	2,907,635	3,015,635	2,757,635	2,619,028	2,297,635	32,427,612
3210 arrendamiento de terrenos	53,799	53,799	53,800	0	0	0	0	0	0	0	0	0	161,398
3211 arrendamiento de terrenos	53,799	53,799	53,800	0	0	0	0	0	0	0	0	0	161,398
3220 arrendamiento de edificios	151,640	151,640	151,639	151,635	151,635	151,635	151,635	151,635	151,635	151,635	151,635	151,635	1,819,634
3221 arrendamiento de edificios	151,640	151,640	151,639	151,635	151,635	151,635	151,635	151,635	151,635	151,635	151,635	151,635	1,819,634
3230 arrendamiento de mobiliario y equipo de administración, educacional y recreativo	204,819	196,000	204,000	196,000	204,000	196,000	204,000	196,000	204,000	196,000	204,000	196,000	2,400,819
3231 arrendamiento de mobiliario y equipo de administración, educacional y recreativo	204,819	196,000	204,000	196,000	204,000	196,000	204,000	196,000	204,000	196,000	204,000	196,000	2,400,819
3250 arrendamiento de equipo de transporte	0	0	3,571	0	0	0	0	0	0	0	0	0	3,571
3251 arrendamiento de equipo de transporte	0	0	3,571	0	0	0	0	0	0	0	0	0	3,571
3260 arrendamiento de maquinaria, otros equipos y herramientas	2,374,001	2,250,000	2,370,000	2,250,000	2,300,000	2,200,000	2,360,000	2,560,000	2,660,000	2,410,000	2,263,393	1,950,000	27,947,394
3261 arrendamiento de maquinaria y equipo.	2,374,001	2,250,000	2,370,000	2,250,000	2,300,000	2,200,000	2,360,000	2,560,000	2,660,000	2,410,000	2,263,393	1,950,000	27,947,394
3290 otros arrendamientos	0	23,698	23,698	23,700	23,700	0	0	0	0	0	0	0	94,796
3291 arrendamientos especiales	0	23,698	23,698	23,700	23,700	0	0	0	0	0	0	0	94,796
3300 servicios profesionales, científicos, técnicos y otros servicios	161,985	383,324	349,680	485,600	430,600	434,179	354,600	252,980	251,070	235,600	145,600	130,100	3,615,318
3310 servicios legales, de contabilidad, auditoría y relacionados	10,000	236,224	193,580	308,500	278,500	237,500	203,500	135,880	128,970	93,500	13,500	13,500	1,853,154
3312 honorarios profesionales	0	161,224	130,000	230,000	230,000	164,000	130,000	80,000	80,000	80,000	0	0	1,285,224
3313 tramites legales	10,000	50,000	38,580	53,500	23,500	23,500	23,500	13,500	13,500	13,500	13,500	13,500	290,080
3314 honorarios fiduciarios	0	25,000	25,000	25,000	25,000	50,000	50,000	42,380	35,470	0	0	0	277,850
3330 servicios de consultoría administrativa, procesos, técnica y en tecnologías de la información	103,600	103,600	103,600	103,600	103,600	103,600	103,600	103,600	103,600	103,600	103,600	103,600	1,243,200
3332 servicios de tecnologías de la información	103,600	103,600	103,600	103,600	103,600	103,600	103,600	103,600	103,600	103,600	103,600	103,600	1,243,200
3340 servicios de capacitación	0	30,000	30,000	30,000	30,000	66,254	0	0	0	0	0	0	186,254



OMSAPAS
LOS CABOS

AGUA POTABLE
OOMSAPAS LOS CABOS
PRESUPUESTO DE EGRESOS 2022

Clasificador	Enero	Febrero	Marzo	Abril	Mayo	Junio	Julio	Agosto	Septiembre	Octubre	Noviembre	Diciembre	Total meses
3341 cursos de capacitación	0	30,000	30,000	30,000	30,000	66,254	0	0	0	0	0	0	186,254
3360 servicios de apoyo administrativo, traducción, fotocopiado e impresión	7,500	3,500	7,500	8,500	3,500	6,825	7,500	3,500	3,500	3,500	3,500	3,000	61,825
3361 servicios de fotocopiado e impresión	7,500	3,500	7,500	8,500	3,500	6,825	7,500	3,500	3,500	3,500	3,500	3,000	61,825
3390 servicios profesionales, científicos y técnicos integrales	40,885	10,000	15,000	35,000	15,000	20,000	40,000	10,000	15,000	35,000	25,000	10,000	270,885
3391 análisis químicos	40,885	10,000	15,000	35,000	15,000	20,000	40,000	10,000	15,000	35,000	25,000	10,000	270,885
3400 servicios financieros, bancarios y comerciales	160,718	259,290	259,290	259,290	259,290	173,690	159,290	159,290	159,290	159,290	159,290	159,290	2,327,302
3410 servicios financieros y bancarios	159,290	159,290	159,290	159,290	159,290	159,290	159,290	159,290	159,290	159,290	159,290	159,290	1,911,474
3411 intereses, descuentos y otros servicios bancarios	159,290	159,290	159,290	159,290	159,290	159,290	159,290	159,290	159,290	159,290	159,290	159,290	1,911,474
3450 seguro de bienes patrimoniales	0	100,000	100,000	100,000	100,000	14,400	0	0	0	0	0	0	414,400
3451 seguros	0	100,000	100,000	100,000	100,000	14,400	0	0	0	0	0	0	414,400
3470 fletes y maniobras	1,428	0	0	0	0	0	0	0	0	0	0	0	1,428
3471 fletes y maniobras	1,428	0	0	0	0	0	0	0	0	0	0	0	1,428
3500 servicios de instalación, reparación, mantenimiento y conservación	1,228,586	1,658,780	1,566,518	1,472,312	1,543,407	1,345,038	1,283,450	1,574,208	1,264,448	1,200,032	1,207,948	1,177,032	16,521,759
3510 conservación y mantenimiento menor de inmuebles	0	152,564	152,564	152,563	0	0	0	0	0	0	0	0	457,691
3511 mantenimiento de inmuebles	0	152,564	152,564	152,563	0	0	0	0	0	0	0	0	457,691
3520 instalación, reparación y mantenimiento de mobiliario y equipo de administración, educacional y recreativo	0	0	2,000	0	56,274	2,000	9,000	0	2,000	0	0	0	71,274
3521 mantenimiento de mobiliario y equipo de oficina	0	0	2,000	0	56,274	2,000	9,000	0	2,000	0	0	0	71,274
3530 instalación, reparación y mantenimiento de equipo de cómputo y tecnología de la información	2,138	0	0	0	0	0	0	0	0	0	0	0	2,138
3531 mantenimiento de equipo de computo	2,138	0	0	0	0	0	0	0	0	0	0	0	2,138
3550 reparación y mantenimiento de equipo de transporte	113,000	122,586	43,500	27,083	26,000	21,083	20,500	107,583	8,500	28,083	14,000	10,083	542,001
3551 reparación y mantenimiento de equipo de transporte	113,000	122,586	43,500	27,083	26,000	21,083	20,500	107,583	8,500	28,083	14,000	10,083	542,001
3570 instalación, reparación y mantenimiento de maquinaria, otros equipos y herramienta	1,052,645	1,324,826	1,307,651	1,232,649	1,404,830	1,267,651	1,197,647	1,412,321	1,197,645	1,117,645	1,137,645	1,112,645	14,765,800
3571 instalación, reparación y mantenimiento de maquinaria y equipo	40,000	95,000	285,000	220,000	165,000	245,000	175,000	172,491	175,000	95,000	115,000	90,000	1,872,491
3572 instalación, reparación y mantenimiento de pozos	170,940	170,940	170,944	170,940	170,940	170,940	170,940	170,940	170,940	170,940	170,940	170,940	2,051,284
3573 instalación, reparación y mantenimiento de acueductos	18,488	18,488	18,490	18,490	18,490	18,491	18,488	18,488	18,488	18,488	18,488	18,488	221,865
3574 instalación, reparación y mantenimiento de red de agua potable	256,245	256,245	256,245	256,245	256,245	256,245	256,245	256,245	256,245	256,245	256,245	256,245	3,074,940
3575 instalación, reparación y mantenimiento de red de alcantarillado	399,976	399,976	399,976	399,978	399,978	399,979	399,976	399,976	399,976	399,976	399,976	399,976	4,799,719
3576 instalación, reparación y mantenimiento de carcamo de rebombeo	166,996	166,996	176,996	166,996	176,996	176,996	176,998	176,999	176,996	176,996	176,996	176,996	2,093,957
3577 instalación, reparación y mantenimiento de equipo de radio	0	217,181	0	0	217,181	0	0	217,182	0	0	0	0	651,544
3580 servicios de limpieza y manejo de desechos	0	0	0	5,713	0	0	0	0	0	0	0	0	5,713
3581 servicios de limpieza y manejo de desechos	0	0	0	5,713	0	0	0	0	0	0	0	0	5,713
3590 servicios de jardinería y fumigación	60,803	58,804	60,803	54,304	56,303	54,304	56,303	54,304	56,303	54,304	56,303	54,304	677,142
3591 servicio de higiene, fumigación y limpieza	60,803	58,804	60,803	54,304	56,303	54,304	56,303	54,304	56,303	54,304	56,303	54,304	677,142
3600 servicios de comunicación social y publicidad	404,366	409,358	416,358	416,358	416,358	416,358	416,358	416,358	434,358	416,358	416,358	415,358	4,994,304
3610 difusión por radio, televisión y otros medios de mensajes sobre programas y actividades gubernamentales	386,366	391,358	398,358	398,358	398,358	398,358	398,358	398,358	416,358	398,358	398,358	397,358	4,778,304
3611 gastos de difusión	220,000	220,000	220,000	220,000	220,000	220,000	220,000	220,000	220,000	220,000	220,000	220,000	2,640,000
3612 impresiones y publicaciones	166,366	171,358	178,358	178,358	178,358	178,358	178,358	178,358	196,358	178,358	178,358	177,358	2,138,304
3620 difusión por radio, televisión y otros medios de mensajes comerciales para promover la venta de bienes o servicios	8,000	8,000	8,000	8,000	8,000	8,000	8,000	8,000	8,000	8,000	8,000	8,000	96,000
3621 difusión por radio, televisión y otros medios de mensajes comerciales para promover la venta de bienes o servicios	8,000	8,000	8,000	8,000	8,000	8,000	8,000	8,000	8,000	8,000	8,000	8,000	96,000
3660 servicio de creación y difusión de contenido exclusivamente a	10,000	10,000	10,000	10,000	10,000	10,000	10,000	10,000	10,000	10,000	10,000	10,000	120,000



OMSAPAS
LOS CABOS

AGUA POTABLE
OOMSAPAS LOS CABOS
PRESUPUESTO DE EGRESOS 2022

Clasificador	Enero	Febrero	Marzo	Abril	Mayo	Junio	Julio	Agosto	Septiembre	Octubre	Noviembre	Diciembre	Total meses
través de internet													
3661 servicio de creación y difusión de contenido exclusivamente a través de internet	10,000	10,000	10,000	10,000	10,000	10,000	10,000	10,000	10,000	10,000	10,000	10,000	120,000
3700 servicios de traslado y viáticos	91,685	106,347	192,285	107,250	116,990	126,250	94,685	89,285	138,685	219,285	134,085	67,185	1,484,017
3710 pasajes aéreos	31,975	33,975	69,375	39,575	41,975	48,575	31,975	32,575	47,975	92,575	42,375	19,975	532,900
3711 pasajes aéreos	31,975	33,975	69,375	39,575	41,975	48,575	31,975	32,575	47,975	92,575	42,375	19,975	532,900
3720 pasajes terrestres	0	5,000	0	0	0	0	0	0	0	0	0	0	5,000
3721 pasajes terrestres	0	5,000	0	0	0	0	0	0	0	0	0	0	5,000
3750 viáticos en el país	56,675	62,175	109,875	67,675	72,675	77,675	59,675	53,675	87,675	123,675	83,675	44,175	899,300
3751 viáticos en el país	34,200	36,200	62,600	39,200	44,200	43,200	37,200	31,200	51,200	71,200	49,200	28,700	528,300
3752 hospedaje	22,475	25,975	47,275	28,475	28,475	34,475	22,475	22,475	36,475	52,475	34,475	15,475	371,000
3780 servicios integrales de traslado y viáticos	0	197	0	0	0	0	0	0	0	0	0	0	197
3781 servicios integrales de traslado y viáticos	0	197	0	0	0	0	0	0	0	0	0	0	197
3790 otros servicios de traslado y hospedaje	3,035	5,000	13,035	0	2,340	0	3,035	3,035	3,035	3,035	8,035	3,035	46,620
3791 otros servicios de traslado y hospedaje	3,035	5,000	13,035	0	2,340	0	3,035	3,035	3,035	3,035	8,035	3,035	46,620
3800 servicios oficiales	31,378	31,378	631,386	31,378	31,378	31,378	31,378	31,378	31,378	31,378	31,378	467,789	1,412,955
3820 gastos de orden social y cultural	31,378	31,378	631,386	31,378	31,378	31,378	31,378	31,378	31,378	31,378	31,378	467,789	1,412,955
3821 gastos de recepción y conmemorativos	14,712	14,712	14,712	14,712	14,712	14,712	14,712	14,712	14,712	14,712	14,712	451,123	612,955
3822 espectáculos culturales	0	0	300,000	0	0	0	0	0	0	0	0	0	300,000
3823 cultura del agua	16,666	16,666	316,674	16,666	16,666	16,666	16,666	16,666	16,666	16,666	16,666	16,666	500,000
3900 otros servicios generales	1,250,358	1,141,409	1,141,409	1,141,409	1,141,409	1,141,409	1,141,409	1,141,409	1,141,408	1,141,408	1,141,408	1,141,417	13,805,862
3920 impuestos y derechos	1,043,067	939,467	939,467	939,467	939,467	939,467	939,467	939,467	939,466	939,466	939,466	939,466	11,377,200
3921 impuestos y derechos	939,467	939,467	939,467	939,467	939,467	939,467	939,467	939,467	939,466	939,466	939,466	939,466	11,273,600
3922 placas, tenencias, permisos y revistas	103,600	0	0	0	0	0	0	0	0	0	0	0	103,600
3950 penas, multas, accesorios y actualizaciones	177,132	177,132	177,132	177,132	177,132	177,132	177,132	177,132	177,132	177,132	177,132	177,132	2,125,584
3951 penas, multas, accesorios y actualizaciones	177,132	177,132	177,132	177,132	177,132	177,132	177,132	177,132	177,132	177,132	177,132	177,132	2,125,584
3960 otros gastos por responsabilidades	5,349	0	0	0	0	0	0	0	0	0	0	0	5,349
3961 daños y perjuicios a terceros	5,349	0	0	0	0	0	0	0	0	0	0	0	5,349
3990 otros servicios generales	24,810	24,810	24,810	24,810	24,810	24,810	24,810	24,810	24,810	24,810	24,810	24,819	297,729
3991 otros servicios generales	24,810	24,810	24,810	24,810	24,810	24,810	24,810	24,810	24,810	24,810	24,810	24,819	297,729
5000 bienes muebles, inmuebles e intangibles	238,325	350,325	524,948	1,068,588	1,042,629	1,225,916	724,919	721,923	388,356	527,250	187,856	508,919	7,509,954
5100 mobiliario y equipo de administración	125,356	217,357	181,842	154,525	127,856	127,863	130,856	122,856	120,356	132,856	122,856	117,856	1,682,435
5110 muebles de oficina y estantería	13,000	107,500	71,986	18,000	15,500	18,000	21,000	13,000	8,000	23,000	13,000	8,000	329,986
5111 mobiliario y equipo de oficina	13,000	107,500	71,986	18,000	15,500	18,000	21,000	13,000	8,000	23,000	13,000	8,000	329,986
5120 muebles, excepto de oficina y estantería	0	0	0	26,669	0	0	0	0	0	0	0	0	26,669
5121 muebles, excepto de oficina y estantería	0	0	0	26,669	0	0	0	0	0	0	0	0	26,669
5150 equipo de cómputo y de tecnologías de la información	98,632	98,633	98,632	98,632	98,632	98,632	98,632	98,632	98,632	98,632	98,632	98,632	1,183,585
5151 equipo de cómputo y de tecnologías de la información	98,632	98,633	98,632	98,632	98,632	98,632	98,632	98,632	98,632	98,632	98,632	98,632	1,183,585
5190 otros mobiliarios y equipos de administración	13,724	11,224	11,224	11,224	13,724	11,231	11,224	11,224	13,724	11,224	11,224	11,224	142,195
5191 otros mobiliarios y equipos de administración	13,724	11,224	11,224	11,224	13,724	11,231	11,224	11,224	13,724	11,224	11,224	11,224	142,195
5200 mobiliario y equipo educacional y recreativo	52,969	52,968	8,106	0	0	0	0	0	0	0	0	0	114,043
5210 equipos y aparatos audiovisuales	0	0	8,106	0	0	0	0	0	0	0	0	0	8,106
5211 equipos y aparatos audiovisuales	0	0	8,106	0	0	0	0	0	0	0	0	0	8,106
5230 cámaras fotográficas y de video	52,969	52,968	0	0	0	0	0	0	0	0	0	0	105,937
5231 cámaras fotográficas y de video	52,969	52,968	0	0	0	0	0	0	0	0	0	0	105,937
5400 vehículos y equipo de transporte	0	0	0	321,063	321,063	0	321,063	321,067	0	321,063	0	321,063	1,926,382
5410 vehículos y equipo terrestre	0	0	0	321,063	321,063	0	321,063	321,067	0	321,063	0	321,063	1,926,382
5411 automóviles y equipo terrestre	0	0	0	321,063	321,063	0	321,063	321,067	0	321,063	0	321,063	1,926,382
5600 maquinaria, otros equipos y herramientas	60,000	80,000	335,000	593,000	593,710	1,098,053	273,000	278,000	268,000	73,331	65,000	70,000	3,787,094



OMSAPAS
LOS CABOS

AGUA POTABLE
OOMSAPAS LOS CABOS
PRESUPUESTO DE EGRESOS 2022

Clasificador	Enero	Febrero	Marzo	Abril	Mayo	Junio	Julio	Agosto	Septiembre	Octubre	Noviembre	Diciembre	Total meses
5640 sistemas de aire acondicionado, calefacción y de refrigeración industrial y comercial	0	0	0	0	20,710	0	0	0	0	0	0	0	20,710
5641 sistemas de aire acondicionado, calefaccion y de refrigeracion industrial y comercial	0	0	0	0	20,710	0	0	0	0	0	0	0	20,710
5660 equipos de generación eléctrica, aparatos y accesorios eléctricos	0	0	0	0	0	4,499	0	0	0	0	0	0	4,499
5661 energización	0	0	0	0	0	4,499	0	0	0	0	0	0	4,499
5670 herramientas y máquinas-herramienta	10,000	30,000	35,000	43,000	23,000	28,000	23,000	28,000	18,000	23,331	15,000	20,000	296,331
5671 herramental	10,000	30,000	35,000	43,000	23,000	28,000	23,000	28,000	18,000	23,331	15,000	20,000	296,331
5690 otros equipos	50,000	50,000	300,000	550,000	550,000	1,065,554	250,000	250,000	250,000	50,000	50,000	50,000	3,465,554
5691 otros equipos	50,000	50,000	300,000	550,000	550,000	1,065,554	250,000	250,000	250,000	50,000	50,000	50,000	3,465,554
6000 inversión pública	500,000	2,315,000	1,895,000	7,107,735	3,307,735	1,312,735	1,000,000	3,190,014	1,837,382	0	1,045,500	1,045,500	24,556,601
6100 obra pública en bienes de dominio público	0	1,815,000	495,000	5,707,735	2,307,735	1,312,735	1,000,000	3,190,014	1,837,382	0	1,045,500	1,045,500	19,756,601
6130 construcción de obras para el abastecimiento de agua, petróleo, gas, electricidad y telecomunicaciones	0	1,815,000	495,000	5,707,735	2,307,735	1,312,735	1,000,000	3,190,014	1,837,382	0	1,045,500	1,045,500	19,756,601
6131 construcción de obras para el abastecimiento de agua, petróleo, gas, electricidad y telecomunicaciones en proceso	0	1,815,000	495,000	5,707,735	2,307,735	1,312,735	1,000,000	3,190,014	1,837,382	0	1,045,500	1,045,500	19,756,601
6300 proyectos productivos y acciones de fomento	500,000	500,000	1,400,000	1,400,000	1,000,000	0	0	0	0	0	0	0	4,800,000
6310 estudios, formulación y evaluación de proyectos productivos no incluidos en conceptos anteriores de este capítulo	500,000	500,000	1,400,000	1,400,000	1,000,000	0	0	0	0	0	0	0	4,800,000
6311 estudios, formulación y evaluación de proyectos	500,000	500,000	1,400,000	1,400,000	1,000,000	0	0	0	0	0	0	0	4,800,000
9000 deuda pública	6,779,091	3,315,346	3,315,347	0	0	0	0	0	0	0	0	0	13,409,784
9900 adeudos de ejercicios fiscales anteriores (adefas)	6,779,091	3,315,346	3,315,347	0	0	0	0	0	0	0	0	0	13,409,784
9910 adeudos de ejercicios fiscales anteriores (adefas)	6,779,091	3,315,346	3,315,347	0	0	0	0	0	0	0	0	0	13,409,784
9914 gratificacion anual	3,463,745	0	0	0	0	0	0	0	0	0	0	0	3,463,745
9918 proveedores	3,315,346	3,315,346	3,315,347	0	0	0	0	0	0	0	0	0	9,946,039
Total presupuesto:	56,623,185	55,971,057	57,155,252	58,252,395	54,804,155	52,423,626	61,944,490	59,873,209	57,183,168	50,437,975	51,432,053	84,237,064	700,337,630

AGUA POTABLE
OOMSAPAS LOS CABOS
PRESUPUESTO DE EGRESOS DEL 2022
Clasificación Administrativa
Del 01/01/2022 al 31/12/2022

Clasificador	Enero	Febrero	Marzo	Abril	Mayo	Junio	Julio	Agosto	Septiembre	Octubre	Noviembre	Diciembre	Total meses
direccion general	635,189	673,071	625,712	923,840	841,414	466,939	837,012	880,716	502,549	793,612	421,049	847,512	8,448,615
direccion de comercializacion	482,234	381,001	521,350	458,700	519,100	449,600	494,350	447,700	468,350	443,450	463,150	490,700	5,619,685
direccion de planeacion y ejecucion de obras	626,509	2,529,792	2,084,809	7,281,128	3,456,696	1,478,278	1,143,860	3,384,157	2,007,228	151,543	1,186,360	1,223,124	26,553,484
direccion de asuntos juridicos	133,399	235,800	249,130	245,000	212,800	258,800	237,800	180,180	173,270	137,800	137,800	137,800	2,339,579
direccion de operaci3n y mantenimiento	5,282,994	5,422,137	5,969,996	5,997,530	6,040,125	6,214,029	5,636,664	6,031,316	5,878,918	5,457,473	5,132,635	4,836,493	67,900,306
direccion de administracion y finanzas	561,632	594,064	502,923	556,738	1,230,421	987,299	346,637	292,638	315,037	303,487	312,537	337,343	6,340,756
direccion de cultura del agua	91,366	99,415	746,723	126,085	103,216	87,566	91,366	87,566	116,366	87,566	91,366	117,566	1,846,167
comisaria	27,600	80,724	87,800	50,300	29,800	47,300	25,300	26,300	46,800	30,300	44,100	26,300	522,624
oomsapas	48,782,263	45,955,054	46,366,810	42,613,074	42,370,584	42,433,815	53,131,501	48,542,636	47,674,651	43,032,745	43,643,056	76,220,226	580,766,414
Total presupuesto:	56,623,185	55,971,057	57,155,252	58,252,395	54,804,155	52,423,626	61,944,490	59,873,209	57,183,168	50,437,975	51,432,053	84,237,064	700,337,630

AGUA POTABLE
OOMSAPAS LOS CABOS
PRESUPUESTO DE EGRESOS DEL 2022
Clasificación por Objeto del Gasto (Capítulo y Concepto)
Del 01/01/2022 al 31/12/2022

Clasificador	Enero	Febrero	Marzo	Abril	Mayo	Junio	Julio	Agosto	Septiembre	Octubre	Noviembre	Diciembre	Total meses
servicios personales	20,865,088	21,464,624	21,876,379	20,991,794	20,773,304	20,821,535	30,512,221	25,405,356	24,537,372	20,895,466	21,599,626	54,602,146	304,344,910
remuneraciones al personal de carácter permanente	4,962,322	4,962,996	4,980,736	4,994,366	5,007,997	5,021,627	5,035,258	5,048,888	5,062,519	5,076,149	5,089,780	5,103,410	60,346,046
remuneraciones al personal de carácter transitorio	1,847,179	1,981,081	1,982,813	1,982,813	1,982,813	1,982,813	1,982,813	1,982,813	1,982,813	1,982,813	1,982,813	1,982,813	23,656,385
remuneraciones adicionales y especiales	5,942,389	5,944,010	5,944,820	5,945,630	5,946,441	5,947,251	11,498,231	5,948,872	5,949,682	5,950,493	5,951,303	28,911,000	99,880,123
seguridad social	1,678,853	1,680,252	1,684,820	1,687,728	1,690,636	1,693,544	1,696,452	1,699,360	1,702,268	1,705,176	1,708,084	1,710,992	20,338,163
otras prestaciones sociales y económicas	6,434,345	6,896,285	7,283,190	6,381,257	6,145,418	6,176,300	10,299,468	10,725,424	9,840,090	6,180,836	6,867,647	16,893,932	100,124,192
previsiones	0	0	0	0	0	0	0	0	0	0	0	0	0
pago de estímulos a servidores públicos	0	0	0	0	0	0	0	0	0	0	0	0	0
materiales y suministros	9,935,578	9,621,975	9,970,176	9,839,827	10,476,618	10,262,747	9,925,439	9,898,617	9,898,681	9,759,769	9,747,719	9,639,937	118,977,079
materiales de administración, emisión de documentos y artículos oficiales	236,635	163,001	185,072	163,622	197,572	164,722	190,472	178,722	192,058	163,622	184,872	160,722	2,181,092
alimentos y utensilios	71,020	69,112	71,550	69,050	71,701	74,050	80,050	94,050	93,050	87,050	80,550	74,144	935,377
materias primas y materiales de producción y comercialización	6,675,000	6,675,000	6,675,000	6,675,000	6,675,000	6,675,000	6,675,000	6,675,000	6,675,000	6,675,000	6,675,000	6,675,000	80,100,000
materiales y artículos de construcción y de reparación	528,086	389,781	459,027	488,277	469,027	469,277	496,659	496,277	477,727	490,277	469,027	467,265	5,700,707
productos químicos, farmacéuticos y de laboratorio	1,101,897	947,584	1,049,833	1,050,083	1,049,833	1,047,583	1,056,333	1,047,583	1,049,835	1,040,085	1,034,835	1,027,585	12,503,065
combustibles, lubricantes y aditivos	973,183	973,420	987,685	975,785	966,785	965,235	993,185	994,885	1,010,185	993,735	998,285	973,086	11,805,454
vestuario, blancos, prendas de protección y artículos deportivos	65,450	53,630	73,450	43,260	684,950	582,480	57,750	67,750	42,250	42,250	26,250	23,000	1,762,470
materiales y suministros para seguridad	0	0	0	0	0	0	0	0	0	0	0	0	0
herramientas, refacciones y accesorios menores	284,307	350,447	468,559	374,750	361,750	284,400	375,990	344,350	358,576	267,750	278,900	239,135	3,988,914
servicios generales	18,305,104	18,903,788	19,573,403	19,244,451	19,203,870	18,800,693	19,781,911	20,657,299	20,521,378	19,255,491	18,851,352	18,440,562	231,539,302
servicios básicos	12,191,769	12,238,766	12,209,770	12,709,520	12,585,104	12,584,757	13,585,107	14,084,757	14,085,107	13,094,506	12,996,258	12,584,757	154,950,173
servicios de arrendamiento	2,784,259	2,675,137	2,806,708	2,621,335	2,679,335	2,547,635	2,715,635	2,907,635	3,015,635	2,757,635	2,619,028	2,297,635	32,427,612
servicios profesionales, científicos, técnicos y otros servicios	161,985	383,324	349,680	485,600	430,600	434,179	354,600	252,980	251,070	235,600	145,600	130,100	3,615,318
servicios financieros, bancarios y comerciales	160,718	259,290	259,290	259,290	259,290	173,690	159,290	159,290	159,290	159,290	159,290	159,290	2,327,302
servicios de instalación, reparación, mantenimiento y conservación	1,228,586	1,658,780	1,566,518	1,472,312	1,543,407	1,345,038	1,283,450	1,574,208	1,264,448	1,200,032	1,207,948	1,177,032	16,521,759
servicios de comunicación social y publicidad	404,366	409,358	416,358	416,358	416,358	416,358	416,358	416,358	434,358	416,358	416,358	415,358	4,994,304
servicios de traslado y viáticos	91,685	106,347	192,285	107,250	116,990	126,250	94,685	89,285	138,685	219,285	134,085	67,185	1,484,017
servicios oficiales	31,378	31,378	631,386	31,378	31,378	31,378	31,378	31,378	31,378	31,378	31,378	467,789	1,412,955
otros servicios generales	1,250,358	1,141,409	1,141,409	1,141,409	1,141,409	1,141,409	1,141,409	1,141,409	1,141,408	1,141,408	1,141,408	1,141,417	13,805,862
transferencias, asignaciones, subsidios y otras ayudas	0	0	0	0	0	0	0	0	0	0	0	0	0
transferencias internas y asignaciones al sector público	0	0	0	0	0	0	0	0	0	0	0	0	0
transferencias al resto del sector público	0	0	0	0	0	0	0	0	0	0	0	0	0
subsidios y subvenciones	0	0	0	0	0	0	0	0	0	0	0	0	0
ayudas sociales	0	0	0	0	0	0	0	0	0	0	0	0	0
pensiones y jubilaciones	0	0	0	0	0	0	0	0	0	0	0	0	0
transferencias a fideicomisos, mandatos y otros análogos	0	0	0	0	0	0	0	0	0	0	0	0	0
transferencias a la seguridad social	0	0	0	0	0	0	0	0	0	0	0	0	0
donativos	0	0	0	0	0	0	0	0	0	0	0	0	0
transferencias al exterior	0	0	0	0	0	0	0	0	0	0	0	0	0

AGUA POTABLE
OOMSAPAS LOS CABOS
PRESUPUESTO DE EGRESOS DEL 2022
Clasificación por Objeto del Gasto (Capítulo y Concepto)
Del 01/01/2022 al 31/12/2022

Clasificador	Enero	Febrero	Marzo	Abril	Mayo	Junio	Julio	Agosto	Septiembre	Octubre	Noviembre	Diciembre	Total meses
bienes muebles, inmuebles e intangibles	238,325	350,325	524,948	1,068,588	1,042,629	1,225,916	724,919	721,923	388,356	527,250	187,856	508,919	7,509,954
mobiliario y equipo de administración	125,356	217,357	181,842	154,525	127,856	127,863	130,856	122,856	120,356	132,856	122,856	117,856	1,682,435
mobiliario y equipo educacional y recreativo	52,969	52,968	8,106	0	0	0	0	0	0	0	0	0	114,043
equipo e instrumental médico y de laboratorio	0	0	0	0	0	0	0	0	0	0	0	0	0
vehículos y equipo de transporte	0	0	0	321,063	321,063	0	321,063	321,067	0	321,063	0	321,063	1,926,382
equipo de defensa y seguridad	0	0	0	0	0	0	0	0	0	0	0	0	0
maquinaria, otros equipos y herramientas	60,000	80,000	335,000	593,000	593,710	1,098,053	273,000	278,000	268,000	73,331	65,000	70,000	3,787,094
activos biológicos	0	0	0	0	0	0	0	0	0	0	0	0	0
bienes inmuebles	0	0	0	0	0	0	0	0	0	0	0	0	0
activos intangibles	0	0	0	0	0	0	0	0	0	0	0	0	0
inversión pública	500,000	2,315,000	1,895,000	7,107,735	3,307,735	1,312,735	1,000,000	3,190,014	1,837,382	0	1,045,500	1,045,500	24,556,601
obra pública en bienes de dominio público	0	1,815,000	495,000	5,707,735	2,307,735	1,312,735	1,000,000	3,190,014	1,837,382	0	1,045,500	1,045,500	19,756,601
obra pública en bienes propios	0	0	0	0	0	0	0	0	0	0	0	0	0
proyectos productivos y acciones de fomento	500,000	500,000	1,400,000	1,400,000	1,000,000	0	0	0	0	0	0	0	4,800,000
inv. financieras y otras provisiones	0	0	0	0	0	0	0	0	0	0	0	0	0
inversiones para el fomento de actividades productivas	0	0	0	0	0	0	0	0	0	0	0	0	0
acciones y participaciones de capital	0	0	0	0	0	0	0	0	0	0	0	0	0
compra de títulos y valores	0	0	0	0	0	0	0	0	0	0	0	0	0
concesión de préstamos	0	0	0	0	0	0	0	0	0	0	0	0	0
inversiones en fideicomisos, mandatos y otros análogos	0	0	0	0	0	0	0	0	0	0	0	0	0
otras inversiones financieras	0	0	0	0	0	0	0	0	0	0	0	0	0
provisiones para contingencias y otras erogaciones especiales	0	0	0	0	0	0	0	0	0	0	0	0	0
participaciones y aportaciones	0	0	0	0	0	0	0	0	0	0	0	0	0
participaciones	0	0	0	0	0	0	0	0	0	0	0	0	0
aportaciones	0	0	0	0	0	0	0	0	0	0	0	0	0
convenios	0	0	0	0	0	0	0	0	0	0	0	0	0
deuda pública	6,779,091	3,315,346	3,315,347	0	0	0	0	0	0	0	0	0	13,409,784
amortización de la deuda pública	0	0	0	0	0	0	0	0	0	0	0	0	0
intereses de la deuda pública	0	0	0	0	0	0	0	0	0	0	0	0	0
comisiones de la deuda pública	0	0	0	0	0	0	0	0	0	0	0	0	0
gastos de la deuda pública	0	0	0	0	0	0	0	0	0	0	0	0	0
costo por coberturas	0	0	0	0	0	0	0	0	0	0	0	0	0
apoyos financieros	0	0	0	0	0	0	0	0	0	0	0	0	0
adeudos de ejercicios fiscales anteriores (adefas)	6,779,091	3,315,346	3,315,347	0	0	0	0	0	0	0	0	0	13,409,784
Total presupuesto:	56,623,185	55,971,057	57,155,252	58,252,395	54,804,155	52,423,626	61,944,490	59,873,209	57,183,168	50,437,975	51,432,053	84,237,064	700,337,630

AGUA POTABLE
OOMSAPAS LOS CABOS
PRESUPUESTO DE EGRESOS DEL 2022
Clasificación Económica (por Tipo de Gasto)
Del 01/01/2022 al 31/12/2022

ANEXO 4

Clasificador	Enero	Febrero	Marzo	Abril	Mayo	Junio	Julio	Agosto	Septiembre	Octubre	Noviembre	Diciembre	Total meses
gasto corriente	49,105,769	49,990,386	51,419,957	50,076,072	50,453,791	49,884,975	60,219,571	55,961,272	54,957,430	49,910,725	50,198,697	82,682,645	654,861,291
gasto de capital	738,325	2,665,325	2,419,948	8,176,323	4,350,364	2,538,651	1,724,919	3,911,937	2,225,738	527,250	1,233,356	1,554,419	32,066,555
amortización de la deuda y disminución de pasivos	6,779,091	3,315,346	3,315,347	0	0	0	0	0	0	0	0	0	13,409,784
pensiones y jubilaciones	0	0	0	0	0	0	0	0	0	0	0	0	0
participaciones	0	0	0	0	0	0	0	0	0	0	0	0	0
Total presupuesto:	56,623,185	55,971,057	57,155,252	58,252,395	54,804,155	52,423,626	61,944,490	59,873,209	57,183,168	50,437,975	51,432,053	84,237,064	700,337,630

AGUA POTABLE
OOMSAPAS LOS CABOS
PRESUPUESTO DE EGRESOS DEL 2022
Clasificación Funcional (Finalidad y Función)
Del 01/01/2022 al 31/12/2022

ANEXO 5

Clasificador	Enero	Febrero	Marzo	Abril	Mayo	Junio	Julio	Agosto	Septiembre	Octubre	Noviembre	Diciembre	Total meses
gobierno	0	0	0	0	0	0	0	0	0	0	0	0	0
legislación	0	0	0	0	0	0	0	0	0	0	0	0	0
justicia	0	0	0	0	0	0	0	0	0	0	0	0	0
coordinación de la política de gobierno	0	0	0	0	0	0	0	0	0	0	0	0	0
relaciones exteriores	0	0	0	0	0	0	0	0	0	0	0	0	0
asuntos financieros y hacendarios	0	0	0	0	0	0	0	0	0	0	0	0	0
seguridad nacional	0	0	0	0	0	0	0	0	0	0	0	0	0
asuntos de orden público y de seguridad interior	0	0	0	0	0	0	0	0	0	0	0	0	0
otros servicios generales	0	0	0	0	0	0	0	0	0	0	0	0	0
desarrollo social	56,623,185	55,971,057	57,155,252	58,252,395	54,804,155	52,423,626	61,944,490	59,873,209	57,183,168	50,437,975	51,432,053	84,237,064	700,337,630
protección ambiental	0	0	0	0	0	0	0	0	0	0	0	0	0
vivienda y servicios a la comunidad	56,623,185	55,971,057	57,155,252	58,252,395	54,804,155	52,423,626	61,944,490	59,873,209	57,183,168	50,437,975	51,432,053	84,237,064	700,337,630
salud	0	0	0	0	0	0	0	0	0	0	0	0	0
recreación, cultura y otras manifestaciones sociales	0	0	0	0	0	0	0	0	0	0	0	0	0
educación	0	0	0	0	0	0	0	0	0	0	0	0	0
protección social	0	0	0	0	0	0	0	0	0	0	0	0	0
otros asuntos sociales	0	0	0	0	0	0	0	0	0	0	0	0	0
desarrollo económico	0	0	0	0	0	0	0	0	0	0	0	0	0
asuntos económicos, comerciales y laborales en general	0	0	0	0	0	0	0	0	0	0	0	0	0
agropecuaria, silvicultura, pesca y caza	0	0	0	0	0	0	0	0	0	0	0	0	0
combustibles y energía	0	0	0	0	0	0	0	0	0	0	0	0	0
minería, manufacturas y construcción	0	0	0	0	0	0	0	0	0	0	0	0	0
transporte	0	0	0	0	0	0	0	0	0	0	0	0	0
comunicaciones	0	0	0	0	0	0	0	0	0	0	0	0	0
turismo	0	0	0	0	0	0	0	0	0	0	0	0	0
ciencia, tecnología e innovación	0	0	0	0	0	0	0	0	0	0	0	0	0
otras industrias y otros asuntos económicos	0	0	0	0	0	0	0	0	0	0	0	0	0
otras no clasificadas en funciones anteriores	0	0	0	0	0	0	0	0	0	0	0	0	0
transacciones de la deuda pública / costo financiero de la deuda	0	0	0	0	0	0	0	0	0	0	0	0	0
transferencias, participaciones y aportaciones entre diferentes niveles y órdenes de gobierno	0	0	0	0	0	0	0	0	0	0	0	0	0
saneamiento del sistema financiero	0	0	0	0	0	0	0	0	0	0	0	0	0
adeudos de ejercicios fiscales anteriores	0	0	0	0	0	0	0	0	0	0	0	0	0
Total presupuesto:	56,623,185	55,971,057	57,155,252	58,252,395	54,804,155	52,423,626	61,944,490	59,873,209	57,183,168	50,437,975	51,432,053	84,237,064	700,337,630

AGUA POTABLE
OOMSAPAS LOS CABOS
PRESUPUESTO DE EGRESOS DEL 2022

Categoría programática
Del 01/01/2022 al 31/12/2022

ANEXO 6

Clasificador	Enero	Febrero	Marzo	Abril	Mayo	Junio	Julio	Agosto	Septiembre	Octubre	Noviembre	Diciembre	Total meses
programas	49,844,094	52,655,711	53,839,905	58,252,395	54,804,155	52,423,626	61,944,490	59,873,209	57,183,168	50,437,975	51,432,053	84,237,064	686,927,846
subsidios: sector social y privado o entidades federativas y municipios	0	0	0	0	0	0	0	0	0	0	0	0	0
sujetos a reglas de operacion	0	0	0	0	0	0	0	0	0	0	0	0	0
otros subsidios	0	0	0	0	0	0	0	0	0	0	0	0	0
desempeño de las funciones	48,165,241	50,975,459	52,155,085	56,564,667	53,113,519	50,730,082	60,248,038	58,173,849	55,480,901	48,732,800	49,723,969	82,526,072	666,589,682
prestacion de servicios publicos	48,165,241	50,975,459	52,155,085	56,564,667	53,113,519	50,730,082	60,248,038	58,173,849	55,480,901	48,732,800	49,723,969	82,526,072	666,589,682
provision de bienes publicos	0	0	0	0	0	0	0	0	0	0	0	0	0
planeacion, seguimiento y evaluacion de politicas publicas	0	0	0	0	0	0	0	0	0	0	0	0	0
promocion y fomento	0	0	0	0	0	0	0	0	0	0	0	0	0
regulacion y supervision	0	0	0	0	0	0	0	0	0	0	0	0	0
funciones de las fuerzas armadas (unicamente gobierno federal)	0	0	0	0	0	0	0	0	0	0	0	0	0
especificos	0	0	0	0	0	0	0	0	0	0	0	0	0
proyectos de inversion	0	0	0	0	0	0	0	0	0	0	0	0	0
administrativos y de apoyo	0	0	0	0	0	0	0	0	0	0	0	0	0
apoyo al proceso presupuestario y para mejorar la eficiencia institucional	0	0	0	0	0	0	0	0	0	0	0	0	0
apoyo a la funcion publica y al mejoramiento de la gestion	0	0	0	0	0	0	0	0	0	0	0	0	0
operaciones ajenas	0	0	0	0	0	0	0	0	0	0	0	0	0
compromisos	0	0	0	0	0	0	0	0	0	0	0	0	0
obligaciones de cumplimiento de resolucion jurisdiccional	0	0	0	0	0	0	0	0	0	0	0	0	0
desastres naturales	0	0	0	0	0	0	0	0	0	0	0	0	0
obligaciones	1,678,853	1,680,252	1,684,820	1,687,728	1,690,636	1,693,544	1,696,452	1,699,360	1,702,268	1,705,176	1,708,084	1,710,992	20,338,163
pensiones y jubilaciones	0	0	0	0	0	0	0	0	0	0	0	0	0
aportaciones a la seguridad social	1,678,853	1,680,252	1,684,820	1,687,728	1,690,636	1,693,544	1,696,452	1,699,360	1,702,268	1,705,176	1,708,084	1,710,992	20,338,163
aportaciones a fondos de estabilizacion	0	0	0	0	0	0	0	0	0	0	0	0	0
aportaciones a fondos de inversion y reestructura de pensiones	0	0	0	0	0	0	0	0	0	0	0	0	0
programas de gasto federalizado (gobierno federal)	0	0	0	0	0	0	0	0	0	0	0	0	0
gasto federalizado	0	0	0	0	0	0	0	0	0	0	0	0	0
otros	6,779,091	3,315,346	3,315,347	0	0	0	0	0	0	0	0	0	13,409,784
otros	6,779,091	3,315,346	3,315,347	0	0	0	0	0	0	0	0	0	13,409,784
participaciones a entidades federativas y municipios	0	0	0	0	0	0	0	0	0	0	0	0	0
costo financiero, deuda o apoyos a deudores y ahorradores de la banca	0	0	0	0	0	0	0	0	0	0	0	0	0
adeudos de ejercicios fiscales anteriores	6,779,091	3,315,346	3,315,347	0	0	0	0	0	0	0	0	0	13,409,784
Total presupuesto:	56,623,185	55,971,057	57,155,252	58,252,395	54,804,155	52,423,626	61,944,490	59,873,209	57,183,168	50,437,975	51,432,053	84,237,064	700,337,630