



# **OOMSAPAS**

## **LOS CABOS**

Extracto del Boletín del Presupuesto de Egresos 2023



# BOLETÍN OFICIAL

DEL GOBIERNO DEL ESTADO DE BAJA CALIFORNIA SUR



LAS LEYES Y DEMÁS DISPOSICIONES SUPERIORES SON OBLIGATORIAS POR EL HECHO DE PUBLICARSE EN ESTE PERIÓDICO.

DIRECCION:  
SECRETARÍA GENERAL DE GOBIERNO

CORRESPONDENCIA DE SEGUNDA CLASE  
REGISTRO DGC-No. 0140883  
CARACTERÍSTICAS 315112816

## INDICE

### PODER EJECUTIVO

#### SECRETARÍA DE GENERAL DE GOBIERNO DE BAJA CALIFORNIA SUR

**REFORMA** a diversas disposiciones del Reglamento Interior de la Jefatura de la Oficina del Ejecutivo.....1

#### SECRETARÍA DE FINANZAS Y ADMINISTRACIÓN DE BAJA CALIFORNIA SUR

**ADÉNDUM** al Acuerdo por el cual se instrumenta la Campaña de Registros Extemporáneos de Nacimientos en el Estado de Baja California Sur.....10

#### H. XVII AYUNTAMIENTO DE LA PAZ, BAJA CALIFORNIA SUR

**CERTIFICACIÓN** del Punto de Acuerdo.....14

**PUNTO DE ACUERDO** mediante el cual se reasignan los montos generados por ahorros de las obras autorizadas y ejecutadas, y se autoriza la modificación de conceptos de obras, acciones, y montos de los recursos provenientes del Ramo 33, correspondiente al Fondo para el Fortalecimiento Municipal (FORTAMUN), Ejercicio Fiscal 2022.....15

**CERTIFICACIÓN** del Dictamen.....19

**DICTAMEN** mediante el cual se presenta el Presupuesto de Ingresos para el Ejercicio Fiscal 2023 y el Proyecto del Presupuesto de Egresos para el Ejercicio Fiscal 2023 para el Municipio de La Paz, Baja California Sur.....20

#### TESORERÍA MUNICIPAL

##### DIRECCIÓN DE INGRESOS

##### SUBDIRECCIÓN DE EJECUCIÓN FISCAL (3/3)

##### ACUERDO DE NOTIFICACIÓN POR EDICTOS

**EDIFICADORA DE LOS CABOS S DE R.L DE C.V.** Notificación de Adeudo de Impuesto Predial.....25

**DESIERTO Y MAR DEL CORTES S a de C.v.** Notificación de Adeudo de Impuesto Predial.....26

**DESARROLLOS TODOS SANTOS S.A. DE C.V.** Notificación de Adeudo de Impuesto Predial.....27

**DATOS DE LOS CONTRIBUYENTES O DEUDORES** Notificación de Adeudo de Impuesto Predial.....28

**SALAS SÁNCHEZ ARTURO** Notificación de Adeudo de Impuesto Predial.....31

**RAMÍREZ GARZA ANDRÉS ARTURO** Notificación de Adeudo de Impuesto Predial.....32

**PROYECTOS INMOBILIARIA CULIACÁN** Notificación de Adeudo de Impuesto Predial.....33

**OJEDA MENDOZA JOSÉ MATEO** Notificación de Adeudo de Impuesto Predial.....35

**HERROZ BERNAL JAVIER** Notificación de Adeudo de Impuesto Predial.....36

**GARCIA GUTIÉRREZ MICAELA** Notificación de Adeudo de Impuesto Predial.....37

**FIGUEROA LÓPEZ JOSÉ VICENTE** Notificación de Adeudo de Impuesto Predial.....38

**CORDERO MORALES MARÍA DE JESÚS** Notificación de Adeudo de Impuesto Predial.....39

**ANGULO SCOLARI ÁNGEL ERNESTO** Notificación de Adeudo de Impuesto Predial.....40

**BERTÍN COTA MIGUEL ÁNGEL** Notificación de Adeudo de Impuesto Predial.....42

**AMAOCOTA MANUELA VICTORIA** Notificación de Adeudo de Impuesto Predial.....43

**CONTRERAS GASTELUM JESÚS ERNESTO** Notificación de Adeudo de Impuesto Predial.....45

**TESORERÍA MUNICIPAL****DIRECCIÓN DE INGRESOS****SUBDIRECCIÓN DE EJECUCIÓN FISCAL (2/3)****ACUERDO DE NOTIFICACIÓN POR EDICTOS**

<b>CARBALLO RODRIGUEZ FERNANDO FRANCISCO</b> Notificación de Adeudo de Impuesto Predial.....	46
<b>YEOMANS LEÓN ABELARDO</b> Notificación de Adeudo de Impuesto Predial.....	47
<b>BARAJAS CRUZ CARLOS</b> Notificación de Adeudo de Impuesto Predial.....	48
<b>JUÁREZ PÉREZ SERGIO ISAAC</b> Notificación de Adeudo de Impuesto Predial.....	49
<b>NAVARRO DE ALBA CARLOS</b> Notificación de Adeudo de Impuesto Predial.....	50
<b>ATARDECER ENTERPRISES S DE R.I DE C.V.</b> Notificación de Adeudo de Impuesto Predial.....	51
<b>GONZÁLEZ ANGULO JOSÉ TRINIDAD Y COPS.</b> Notificación de Adeudo de Impuesto Predial.....	52
<b>EAST CAPE ESCAPE DEVELOPMENT</b> Notificación de Adeudo de Impuesto Predial.....	53
<b>RAMÍREZ CRUZ ROGELIO</b> Notificación de Adeudo de Impuesto Predial.....	54
<b>ARAIZA COTA MARIA GUADALUPE</b> Notificación de Adeudo de Impuesto Predial.....	55
<b>SEA LOTS THE BAJAS A DE C.V.</b> Notificación de Adeudo de Impuesto Predial.....	56

**H. XIV AYUNTAMIENTO DE LOS CABOS, BAJA CALIFORNIA SUR****ACUERDO No.:170 ACTA NÚMERO:38 SESIÓN: EXTRAORDINARIA**

<b>PUNTO DE ACUERDO</b> que presenta el ciudadano Profr. Óscar Leggs Castro, Presidente Municipal del H. XIV Ayuntamiento de Los Cabos, mediante el cual el Honorable XIV Ayuntamiento de Los Cabos, Baja California Sur, autoriza un descuento en el pago del impuesto predial aplicable a los contribuyentes que en los meses de Enero, Febrero, Marzo y Abril del año 2023 realicen en una sola exhibición el pago total y por anticipado de los seis bimestres del año 2023.....	57
--	----

**ACUERDO No.:192 ACTA NÚMERO:43 SESIÓN: EXTRAORDINARIA**

<b>PUNTO DE ACUERDO</b> que presenta el ciudadano Profr. Óscar Leggs Castro, Presidente Municipal del H. XIV Ayuntamiento de Los Cabos, mediante el cual se aprueba el Presupuesto de Egresos del Municipio de Los Cabos, para el Ejercicio Fiscal 2023, comprendido del 1° de enero al 31 de diciembre de 2023.....	61
--	----

**ORGANISMO OPERADOR MUNICIPAL DEL SISTEMA DE AGUA POTABLE, ALCANTARILLADO Y SANEAMIENTO DE LOS CABOS****CERTIFICACIÓN DE ACUERDOS**

<b>ACUERDO 042-3AORD-XIV-11-2022</b> Se aprueban los Estados Financieros del OOMSAPASLC de los meses de mayo, junio, julio y agosto correspondiente al Ejercicio Fiscal 2022.....	102
<b>ACUERDO 047-11AEXT-XIV-12-2022</b> Se aprueba el Presupuesto de Ingresos del Organismo Operador Municipal del Sistema de Agua Potable, Alcantarillado y Saneamiento de Los Cabos, para el Ejercicio Fiscal 2023.....	104
<b>ACUERDO 048-11AEXT-XIV-12-2022</b> Se aprueba el Presupuesto de Egresos del Organismo Operador Municipal del Sistema de Agua Potable, Alcantarillado y Saneamiento de Los Cabos, para el Ejercicio Fiscal 2023.....	105
<b>ACUERDO 049-11AEXT-XIV-12-2022</b> Se aprueba el Programa Anual de Adquisiciones, Arrendamientos y Servicios del Organismo Operador Municipal del Sistema de Agua Potable, Alcantarillado y Saneamiento de Los Cabos, para el Ejercicio Fiscal 2023.....	106
<b>ACUERDO 050-11AEXT-XIV-12-2022</b> Programa Anual de Obras Públicas y de Servicios relacionados con las mismas del Organismo Operador Municipal del Sistema de Agua Potable, Alcantarillado y Saneamiento de Los Cabos, correspondiente al Ejercicio Fiscal 2023, a realizar con recursos propios y con los diferentes Programas Federales.....	107

---

<b>ANEXO 1</b> Presupuesto de Ingresos 2023.....	<b>108</b>
<b>ANEXO 2</b> Presupuesto de Egresos 2023.....	<b>115</b>
<b>ANEXO 3</b> Programa Anual de Adquisiciones, Arrendamientos y Servicios del Organismo Operador Municipal del Sistema de Agua Potable, Alcantarillado y Saneamiento de Los Cabos, para el Ejercicio Fiscal 2023.....	<b>130</b>
<b>ANEXO 4</b> Programa Anual de Obras Públicas y Servicios relacionados con las mismas del Organismo Operador Municipal del Sistema de Agua Potable, Alcantarillado y Saneamiento de Los Cabos, para el Ejercicio Fiscal 2023.....	<b>145</b>




# **OOMSAPAS**

## **LOS CABOS**

### **ANEXO 2**

# **Presupuesto de Egresos 2023**



H. XIV AYUNTAMIENTO  
LOS CABOS, B.C.S.

## ORGANISMO OPERADOR MUNICIPAL DEL SISTEMA DE AGUA POTABLE, ALCANTARILLADO Y SANEAMIENTO DE LOS CABOS.



**OOMSAPAS**  
LOS CABOS

### DIRECCIÓN DE ADMINISTRACIÓN Y FINANZAS

Con la finalidad de cumplir en tiempo y forma con lo establecido en el Artículo 9 fracción VI de los Lineamientos para la presentación e integración de la Cuenta Pública del Estado de Baja California Sur, con lo dispuesto en el Artículo 29 fracciones I y X del Estatuto Orgánico del O.O.M.S.A.P.A.S. de los Cabos, se presenta ante Ustedes:


### EL PRESUPUESTO DE EGRESOS PARA EL EJERCICIO 2023

Con base en las necesidades básicas prioritarias de las unidades administrativas que conforman al Organismo Operador Municipal, las estrategias de mejoramiento, austeridad y al proyecto de presupuesto de ingresos 2023, nos permite elaborar el proyecto de presupuesto de egresos 2023, **por un importe de 1 mil 040 millones 023 mil 635 pesos 00/100 m.n.**, el cual comprende las erogaciones por los siguientes capítulos:

- Servicios personales.
- Materiales y suministros.
- Servicios generales.
- Bienes muebles e inmuebles e intangibles.
- Inversión pública.
- Deuda pública.

Se muestra la propuesta de Presupuesto 2023 por capítulo, de acuerdo al clasificador por objeto del gasto:

Cap.	Concepto	Propuesta 2023
<b>Gasto corriente</b>		<b>854,219,809</b>
1000	Servicios personales	438,376,114
2000	Materiales y suministros	144,532,885
3000	Servicios Generales	271,310,810
<b>Gasto patrimonial o de capital</b>		<b>170,803,826</b>
5000	Bienes muebles e inmuebles	47,380,385
6000	Inversión pública	123,423,441
<b>Amortización de la deuda y disminución del pasivo</b>		<b>15,000,000</b>
9000	Deuda pública	15,000,000
<b>Total de Egresos</b>		<b>1,040,023,635</b>



H. XIV AYUNTAMIENTO  
LOS CABOS, B.C.S.

**ORGANISMO OPERADOR MUNICIPAL DEL  
SISTEMA DE AGUA POTABLE, ALCANTARILLADO  
Y SANEAMIENTO DE LOS CABOS.**



**OOMSAPAS**  
LOS CABOS

**DIRECCIÓN DE ADMINISTRACIÓN Y FINANZAS**

**En ese contexto, el presupuesto de egresos para el ejercicio fiscal 2023 es por el orden de 1 mil 40 millones 023 mil 635 pesos 00/100 M.N.**


**Gasto Corriente;** este concepto incluye las erogaciones normales de operación de la administración del Organismo Operador, dentro de las que se encuentran las percepciones al personal, materiales, suministros de la administración y servicios generales, para el cual se estima ejercer la cantidad de 854 millones 219 mil 809 pesos 00/100 m.n., de los cuales se desprende:

- **Servicios Personales;** para el cual se tomó en consideración el factor inflacionario, impactando en los salarios, el subsidio, el proceso de re-categorización, los compromisos adquiridos a través de los pliegos petitorios con el sindicato de Burócratas, las indemnizaciones por liquidación, así como las bases que se otorgarán, quedando este capítulo por la cantidad de 438 millones 376 mil 114 pesos.
- **Materiales y Suministros:** Son las asignaciones destinadas a la adquisición de toda clase de insumos requeridos para el desempeño de las actividades administrativas y operativas, para la cual se estima ejercer la cantidad de 144 millones 532 mil 885 pesos 00/100 m.n.
- **Servicios Generales:** Se consideraron los gastos destinados a la prestación de servicios, necesarios para el funcionamiento administrativo y operativo del OOMSAPAS de Los Cabos, para la cual se estima ejercer la cantidad de 271 millones 310 mil 810 pesos 00/100 m.n.

**Gasto Patrimonial o de Capital;** Incluye las erogaciones por adquisiciones de bienes muebles e inmuebles, así como el capítulo de inversión pública, por las obras, estudios y proyectos que se pretenden realizar, por la cantidad de 170 millones 803 mil 826 pesos 00/100 m.n., de los cuales se desglosa:

- **Bienes muebles e inmuebles:** Para la integración de este capítulo, se consideraron las asignaciones destinadas a la adquisición de mobiliario, equipo de cómputo,





H. AYUNTAMIENTO  
LOS CABOS, B.C.S.

## ORGANISMO OPERADOR MUNICIPAL DEL SISTEMA DE AGUA POTABLE, ALCANTARILLADO Y SANEAMIENTO DE LOS CABOS.



OOMSAPAS  
LOS CABOS

### DIRECCIÓN DE ADMINISTRACIÓN Y FINANZAS

software, vehículos utilitarios, herramienta pesada, bombas, transformadores y equipo diverso, manifestando ejercer la cantidad de 47 millones 380 mil 385 pesos 00/100 m.n.

**Inversión Pública:** Este capítulo comprende las asignaciones destinadas a cumplir con los compromisos sociales en infraestructura de agua potable y alcantarillado, prioritarios, los cuales son realizados con recursos propios y mediante programas federales, donde el Organismo Operador, participa con un esquema bipartita, aplicándose de acuerdo con el programa Anual de obras 2023. Para la integración de este capítulo se considera un importe por la cantidad de 123 millones 423 mil 441 pesos 00/100 m.n.

**Amortización de la deuda y disminución de pasivos,** en este concepto se consideran los pagos por adeudos de ejercicios fiscales anteriores, tales como los 10 días de aguinaldo, proveedores, obras en proceso, el cual se estima ejercer la cantidad de 15 millones de pesos 00/100 m.n.

Dicho lo anterior se adjunta el reporte desglosado de la Propuesta del Presupuesto de Egresos 2023 de manera calendarizada a Nivel; capítulo, Rubro y cuenta genérica, anexo 1.



OOMSAPAS  
LOS CABOS  
ORGANISMO OPERADOR MUNICIPAL DEL SISTEMA DE AGUA  
Y SANEAMIENTO DE LOS CABOS

De acuerdo a lo dispuesto en el Artículo 46 fracción II inciso b), 48 de la Ley General de Contabilidad Gubernamental, lo establecido en la Normativa del Consejo de Armonización Contable y lo solicitado por la Auditoría Superior del Estado de Baja California Sur, El Proyecto de Presupuesto de Egresos se muestra bajo los siguientes clasificadores económicos:

- **Administrativo:** En este reporte se comprende los gastos que tendrá cada dirección, como lo muestra el Anexo 2.
- **Por objeto del gasto:** (COG): El reporte es a nivel acumulado, únicamente capítulo, Rubro y cuenta genérica, como lo establece el Consejo de Armonización Contable (CONAC), anexo 3.
- **Por tipo de gasto:** En este reporte consideramos el Gasto corriente; el cual comprende los capítulos de servicios personales, materiales y suministros y servicios generales, el





H. AYUNTAMIENTO  
LOS CABOS, B.C.S.

## ORGANISMO OPERADOR MUNICIPAL DEL SISTEMA DE AGUA POTABLE, ALCANTARILLADO Y SANEAMIENTO DE LOS CABOS.



OOMSAPAS  
LOS CABOS

### DIRECCIÓN DE ADMINISTRACIÓN Y FINANZAS

Gasto de capital; el cual comprende la adquisición de bienes muebles e inmuebles, así como la inversión (obras), Amortización de la deuda y disminución de pasivos (comprende adeudos fiscales de ejercicios anteriores), anexo 4.

- **Funcional:** Este reporte impacta en el rubro de desarrollo social en el apartado de vivienda y servicios a la comunidad, anexo 5.
- **Programático:** En este reporte solo se consideran la prestación de servicios públicos, aportaciones a la seguridad social y otros que comprenden los adeudos fiscales de ejercicios anteriores, anexo 6.





AGUA POTABLE  
COMSAPAS LOS CABOS

PRESUPUESTO DE EGRESOS 2023

ANEXO 1

Clasificador	Descripción	Total meses												
		Enero	Febrero	Marzo	Abril	Mayo	Junio	Julio	Agosto	Septiembre	Octubre	Noviembre	Diciembre	
1000	servicios personales	28,077,837	27,013,543	27,590,161	27,020,430	28,226,304	27,499,535	50,752,498	35,815,210	33,495,721	27,214,944	27,444,249	98,165,681	438,376,114
1100	remuneraciones al personal de carácter permanente	5,555,876	5,571,213	5,586,550	5,601,887	5,617,224	5,632,561	5,647,898	5,663,235	5,678,572	5,693,909	5,709,246	5,724,583	67,682,751
1130	sueldos base al personal permanente	5,555,876	5,571,213	5,586,550	5,601,887	5,617,224	5,632,561	5,647,898	5,663,235	5,678,572	5,693,909	5,709,246	5,724,583	67,682,751
1200	remuneraciones al personal de carácter transitorio	3,093,195	3,093,195	3,093,195	3,093,195	3,093,195	3,093,195	3,093,195	3,093,195	3,093,195	3,093,195	3,093,195	3,093,195	37,118,342
1220	sueldos base al personal eventual	3,093,195	3,093,195	3,093,195	3,093,195	3,093,195	3,093,195	3,093,195	3,093,195	3,093,195	3,093,195	3,093,195	3,093,195	37,118,342
1300	remuneraciones adicionales y especiales	8,110,763	8,052,675	8,053,501	8,054,328	8,055,154	8,055,981	21,942,210	8,057,634	8,058,460	8,059,287	8,060,113	66,332,633	168,892,738
1310	primas por años de servicios efectivos prestados	348,929	290,015	290,015	290,015	290,015	290,015	290,015	290,015	290,015	290,015	290,015	290,015	3,539,089
1320	primas de vacaciones, dominical y gratificación de fin de año	0	0	0	0	0	0	13,885,403	0	0	0	0	58,271,694	72,157,097
1340	compensaciones	7,761,834	7,762,660	7,763,487	7,764,313	7,765,140	7,765,966	7,766,793	7,767,619	7,768,446	7,769,272	7,770,098	7,770,925	93,196,553
1400	seguridad social	2,204,120	2,205,991	2,207,861	2,209,732	2,211,604	2,213,475	2,215,346	2,217,217	2,219,088	2,220,959	2,222,830	2,224,701	26,564,163
1410	aportaciones de seguridad social	1,356,508	1,357,571	1,358,633	1,359,695	1,360,758	1,361,820	1,362,882	1,363,945	1,365,007	1,366,069	1,367,132	1,368,194	16,348,213
1420	aportaciones a fondos de vivienda	515,979	516,383	516,787	517,191	517,595	517,999	518,403	518,807	519,212	519,616	520,020	520,424	6,218,415
1430	aportaciones al sistema para el retiro	206,633	207,037	207,441	207,846	208,250	208,654	209,058	209,462	209,866	210,270	210,674	211,078	2,497,540
1440	aportaciones para seguros	125,000	125,000	125,000	125,000	125,000	125,000	125,000	125,000	125,000	125,000	125,000	125,000	1,500,000
1500	otras prestaciones sociales y económicas	9,113,883	8,090,469	8,067,054	8,043,639	8,020,224	8,000,000	17,854,579	16,844,902	14,447,622	8,149,054	8,360,568	20,792,514	138,118,114
1520	indemnizaciones	2,071,483	1,288,486	2,288,486	1,448,486	2,468,486	2,144,243	2,144,243	1,644,243	1,500,000	1,788,486	2,000,000	1,900,000	22,686,642
1590	otras prestaciones sociales y económicas	7,042,400	6,801,983	6,360,568	6,612,802	6,780,888	6,360,568	15,710,336	15,200,659	12,947,622	6,360,568	6,360,568	18,892,514	115,431,472
2000	materiales y suministros	11,580,497	11,394,035	11,461,728	12,293,653	12,776,737	12,737,855	13,011,315	11,900,006	12,423,543	12,224,336	11,519,841	11,109,337	144,632,885
2100	materiales de administración, emisión de documentos y artículos oficiales	364,711	460,329	400,824	404,354	455,421	407,037	330,326	388,951	406,266	411,298	327,661	376,578	4,733,758
2110	materiales, útiles y equipos menores de oficina	196,691	287,974	204,643	235,124	260,962	250,404	179,602	226,854	239,888	244,223	172,990	210,320	2,709,677
2120	materiales y útiles de impresión y reproducción	27,974	19,732	18,517	20,583	41,933	25,876	14,464	23,157	26,890	24,570	11,210	21,110	276,016
2140	materiales, útiles y equipos menores de tecnologías de la información y comunicaciones	23,494	25,294	26,694	23,094	28,394	24,923	26,694	25,294	23,494	25,694	24,794	22,806	300,669
2150	material de limpieza	30,150	42,000	51,676	34,980	29,800	31,960	24,657	42,357	38,072	42,059	31,547	18,857	418,115
2160	materiales y útiles de enseñanza	78,253	68,139	73,680	73,383	78,773	67,684	78,795	67,099	72,077	68,562	83,275	99,295	909,115
2170	alimentos y utensilios	8,149	17,190	25,614	17,190	15,459	6,114	6,114	4,190	5,845	6,190	3,845	3,845	4,190
2200	productos alimenticios para personas	192,020	181,582	192,008	182,433	191,953	189,886	189,344	180,897	186,547	189,932	187,846	181,815	2,248,263
2210	utensilios para el servicio de alimentación	184,923	177,482	187,507	176,333	186,053	184,885	185,424	176,797	184,649	183,132	184,648	177,815	2,191,648
2230	materiales primas y materiales de producción y comercialización	7,097	4,100	4,501	4,100	5,900	5,001	3,920	4,100	3,998	6,800	3,198	4,000	56,615
2300	otros productos adquiridos como materia prima	6,168,940	6,168,940	6,168,940	6,168,940	6,168,940	6,168,940	6,168,940	6,168,940	6,168,940	6,168,940	6,168,940	6,168,940	74,027,280
2400	productos minerales no metálicos	724,289	715,642	619,134	605,273	754,023	801,469	964,233	730,319	820,340	911,796	754,880	1,018,182	9,419,580
2410	cemento y productos de concreto	6,326	6,326	6,326	6,326	6,326	6,326	6,326	6,326	6,326	6,326	6,326	6,314	75,900
2420	cal, yeso y productos de yeso	83,875	85,393	85,712	85,694	86,583	87,053	88,605	88,619	88,862	191,341	183,605	183,605	1,627,647
2430	madera y productos de madera	103,810	100,700	1,100	1,100	1,100	1,100	3,084	1,575	1,100	100	1,100	310,278	527,417
2440	artículos metálicos para la construcción	39,165	40,665	38,665	39,665	38,665	40,665	38,665	39,665	38,665	39,665	38,665	39,665	477,000
2460	artículos metálicos para la construcción	117,210	118,486	116,711	115,276	116,868	117,222	119,210	115,309	117,118	115,026	117,118	115,264	1,400,208
2470	materiales complementarios	305,955	308,046	315,472	301,171	425,838	387,294	546,071	321,127	409,959	486,824	343,386	306,876	4,456,909
2480	otros materiales y artículos de construcción y reparación	10,030	9,000	9,000	9,000	9,000	9,000	9,000	9,000	9,000	9,000	9,000	9,000	117,000
2490	productos químicos, farmacéuticos y de laboratorio	57,918	47,026	45,648	48,041	69,143	153,809	57,772	51,198	52,810	63,514	55,180	47,180	747,839
2500	productos químicos básicos	1,693,680	1,571,809	1,780,275	1,993,887	2,111,325	1,912,011	2,093,965	1,953,112	2,139,684	1,998,779	1,898,045	1,417,021	22,565,633
2510	medicinas y productos farmacéuticos	616,000	466,000	616,000	456,000	616,000	466,000	616,000	466,000	616,000	466,000	616,000	466,000	6,492,000
2540	materiales, accesorios y suministros médicos	85	85	85	85	85	85	85	85	85	85	85	85	850
2550	materiales, accesorios y suministros de laboratorio	700	700	700	700	700	700	700	700	700	700	700	700	8,000
2560	fibras sintéticas, hules, plásticos y derivados	1,076,655	1,104,784	1,163,250	1,526,862	1,494,300	1,444,986	1,476,940	1,486,087	1,522,659	1,531,754	1,281,020	949,996	16,052,731
2600	combustibles, lubricantes y aditivos	1,690,064	1,744,226	1,743,483	1,824,080	1,824,852	1,938,734	2,052,464	2,072,485	2,205,793	2,026,433	1,774,863	1,563,960	22,467,357
2610	combustibles, lubricantes y aditivos	1,690,064	1,744,226	1,743,483	1,824,080	1,824,852	1,938,734	2,052,464	2,072,485	2,205,793	2,026,433	1,774,863	1,563,960	22,467,357



**AGUA POTABLE  
DOMSAPAS LOS CABOS  
PRESUPUESTO DE EGRESOS 2023**

Clasificador	Descripción	Enero	Febrero	Marzo	Abril	Mayo	Junio	Julio	Agosto	Septiembre	Octubre	Noviembre	Diciembre	Total meses
2700	vestuario, blancos, prendas de protección y artículos deportivos	339,152	137,084	125,884	767,895	758,684	654,584	650,884	28,387	29,053	26,137	25,884	25,887	3,569,215
2710	vestuario y uniformes	4,468	5,000	630,000	630,000	630,000	630,000	630,000	5,000	5,000	5,000	5,000	5,000	2,559,468
2720	prendas de seguridad y protección personal	334,684	132,084	120,884	137,895	128,684	24,584	20,884	23,387	24,053	21,137	20,884	20,587	1,009,747
2800	materiales y suministros para seguridad	150	150	150	150	150	150	150	150	150	150	150	150	1,800
2830	prendas de protección para seguridad pública y nacional	150	150	150	150	150	150	150	150	150	150	150	150	1,800
2900	herramientas, refacciones y accesorios menores	407,491	414,273	431,030	446,641	511,389	665,044	561,009	376,765	464,770	490,871	381,572	357,104	5,807,959
2910	herramientas menores	65,119	94,833	75,796	84,984	133,094	174,466	139,057	71,618	125,681	126,649	70,515	67,568	1,229,380
2920	refacciones y accesorios menores de edificios	5,020	4,164	5,964	3,920	4,464	5,568	4,464	3,920	4,464	4,164	4,464	3,958	54,534
2930	refacciones y accesorios menores de mobiliario y equipo de administración, educacional y recreativo	0	800	0	0	0	0	0	0	0	0	0	0	800
2940	refacciones y accesorios menores de equipo de cómputo y tecnologías de la información	33,741	24,076	19,798	23,005	24,795	16,925	28,630	19,129	22,298	19,289	27,795	16,286	275,767
2960	refacciones y accesorios menores de equipo de transporte	162,913	149,416	188,774	194,034	170,302	323,225	248,160	141,400	171,629	161,749	136,100	128,600	2,176,302
2980	refacciones y accesorios menores de maquinaria y otros equipos	140,523	140,809	140,523	140,523	178,559	144,685	140,523	140,523	140,523	178,845	142,523	140,517	1,769,076
2990	refacciones y accesorios menores otros bienes muebles	175	175	175	175	175	175	175	175	175	175	175	175	2,100
3000	servicios generales	20,882,025	21,794,413	21,543,266	22,561,297	22,006,794	21,173,988	21,453,980	24,223,103	25,791,036	24,995,837	22,965,555	21,919,517	271,310,809
3100	servicios básicos	13,012,757	13,018,946	13,013,246	12,988,446	13,103,683	13,133,933	13,234,708	14,056,812	14,503,614	14,001,614	13,923,185	13,537,364	161,528,308
3110	energía eléctrica	12,897,652	12,897,632	12,897,632	12,897,632	12,988,569	13,032,619	13,119,094	13,965,998	14,388,000	13,910,800	13,808,071	13,446,550	160,250,229
3140	telefonía tradicional	74,354	74,354	74,354	74,354	74,354	74,354	74,354	74,354	74,354	74,354	74,354	74,354	892,248
3150	telefonía celular	14,571	14,560	14,560	14,560	14,560	14,560	14,560	14,560	14,560	14,560	14,560	14,560	174,731
3170	servicios de acceso de internet, redes y procesamiento de información	25,000	30,700	25,000	700	25,000	10,700	25,000	700	25,000	700	25,000	700	194,200
3180	servicios postales y telegráficos	1,200	1,700	1,700	1,200	1,200	1,700	1,700	1,200	1,700	1,200	1,200	1,200	16,900
3200	servicios de arrendamiento	2,925,076	2,806,816	3,012,042	2,806,816	2,748,090	2,683,559	2,837,412	2,794,922	3,068,644	2,708,676	2,706,714	2,641,706	38,742,473
3210	arrendamiento de terrenos	14,736	14,736	14,736	14,736	14,736	14,736	14,736	14,736	14,736	14,736	14,736	14,736	176,832
3220	arrendamiento de edificios	178,259	178,259	178,259	178,259	178,259	178,259	178,259	178,259	178,259	178,259	178,259	178,259	2,139,108
3230	arrendamiento de mobiliario y equipo de administración, educacional y recreativo	300,706	216,446	387,672	216,446	308,720	286,189	242,946	262,552	292,468	301,908	277,946	219,934	3,313,933
3240	arrendamiento de equipo e instrumental médico y de laboratorio	3,250	3,250	3,250	3,250	3,250	3,250	3,250	3,250	3,250	3,250	3,250	3,250	39,000
3250	arrendamiento de equipo de transporte	1,500	1,500	1,500	1,500	1,500	1,500	1,500	1,500	1,500	1,500	1,500	1,500	18,000
3260	arrendamiento de maquinaria, otros equipos y herramientas	2,373,275	2,361,275	2,373,275	2,349,275	2,188,275	2,146,275	2,363,371	2,291,275	2,545,081	2,155,673	2,197,673	2,155,677	27,500,400
3290	otros arrendamientos	53,350	33,350	53,350	43,350	53,350	53,350	53,350	43,350	33,350	53,350	33,350	68,350	555,200
3300	servicios profesionales, científicos, técnicos y otros servicios	663,598	1,851,098	865,462	2,154,962	1,891,262	1,005,885	763,219	2,982,903	3,995,482	3,907,804	2,475,425	452,318	23,009,416
3310	servicios legales, de contabilidad, auditoría y relacionados	6,000	41,000	29,000	481,000	481,000	46,000	29,000	26,000	56,000	31,000	31,000	30,500	1,287,500
3320	servicios de diseño, arquitectura, ingeniería y actividades relacionadas	27,500	34,500	27,500	34,500	27,500	34,500	27,500	34,500	27,500	34,500	27,500	34,500	370,000
3330	servicios de consultoría administrativa, procesos, técnica y en tecnologías de la información	578,550	1,578,550	578,550	1,478,550	1,278,550	778,550	578,550	2,778,550	3,778,550	3,728,550	2,278,550	278,550	19,692,900
3340	servicios de capacitación	0	50,000	71,000	50,000	50,000	77,000	50,000	50,000	50,000	0	0	0	450,000
3360	servicios de apoyo administrativo, traducción, fotocopiado e impresión	19,298	14,798	19,298	26,798	19,298	26,798	19,298	26,798	19,298	14,798	31,298	14,792	253,200
3390	servicios profesionales, científicos y técnicos integrales	32,250	134,114	134,114	84,114	34,914	43,037	58,871	67,055	64,134	98,956	107,077	93,976	950,000
3400	servicios financieros, bancarios y comerciales	214,885	225,066	216,265	171,540	129,773	134,947	137,385	112,560	114,445	134,993	112,560	112,560	1,818,779
3410	servicios financieros y bancarios	112,000	112,000	112,000	112,000	112,000	112,000	112,000	112,000	112,000	112,000	112,000	112,000	1,344,000
3450	seguro de bienes patrimoniales	100,000	100,000	100,000	50,000	0	0	0	0	0	0	0	0	350,000
3470	fletes y maniobras	2,885	13,066	4,265	9,540	17,773	22,947	25,385	5,600	2,445	22,993	560	560	122,779
3500	servicios de instalación, reparación, mantenimiento y conservación	1,498,990	1,684,666	2,017,637	2,027,894	1,980,818	1,880,159	1,963,776	1,950,513	1,791,874	1,751,642	1,660,541	1,642,929	22,057,890
3510	conservación y mantenimiento menor de inmuebles	84,000	84,200	139,650	84,800	96,500	64,000	70,700	70,209	92,698	77,201	66,200	53,700	983,800

**AGUA POTABLE  
DOMSAPAS LOS CABOS  
PRESUPUESTO DE EGRESOS 2023**

Clasificador	Descripción	ENERO	FEBRERO	MARZO	ABRIL	MAYO	JUNIO	JULIO	AGOSTO	SEPTIEMBRE	OCTUBRE	NOVIEMBRE	DICIEMBRE	TOTAL MESSES
3520	instalación, reparación y mantenimiento de mobiliario y equipo de administración, educativo y recreativo	2,905	7,905	41,105	96,425	46,240	16,805	36,605	25,950	16,908	5,105	2,905	2,905	301,763
3530	instalación, reparación y mantenimiento de equipo de cómputo y tecnología de la información	1,000	0	10,500	8,000	10,500	8,000	3,500	0	0	2,500	0	0	44,000
3550	reparación y mantenimiento de equipo de transporte	115,897	99,473	206,694	127,581	122,690	136,386	179,260	95,243	135,042	111,210	124,210	87,210	1,540,896
3570	equipos y herramientas	1,383,138	1,385,138	1,501,138	1,603,138	1,548,138	1,547,018	1,541,161	1,451,161	1,435,176	1,445,176	1,355,176	1,391,164	17,786,722
3580	servicios de limpieza y manejo de desechos	78,750	78,750	81,250	78,750	123,450	78,750	95,250	78,750	78,750	81,250	78,750	78,750	1,011,200
3590	servicios de jardinería y fumigación	33,300	29,200	37,300	29,200	33,300	29,200	37,300	29,200	33,300	29,200	33,300	29,200	383,000
3600	servicios de comunicación social y publicidad	758,590	479,566	521,090	745,590	518,590	477,090	758,590	518,590	578,590	778,090	533,590	465,590	7,133,841
3610	difusión por radio, televisión y otros medios de mensajes sobre programas y actividades gubernamentales	632,090	403,066	392,090	669,090	392,090	398,090	632,090	442,090	452,090	699,090	407,090	389,090	5,908,056
3620	difusión por radio, televisión y otros medios de mensajes comerciales para promover la venta de bienes o servicios	64,000	39,000	64,000	39,000	64,000	39,000	64,000	39,285	64,000	39,000	64,000	39,000	618,285
3630	servicios de creatividad, preproducción y producción de publicidad, excepto internet	0	0	2,500	0	0	2,500	0	0	0	2,500	0	0	7,500
3660	servicio de creación y difusión de contenido exclusivamente a través de internet	62,500	37,500	62,500	37,500	62,500	37,500	62,500	37,500	62,500	37,500	62,500	37,500	600,000
3700	servicios de traslado y viáticos	186,186	256,284	208,184	271,015	243,674	233,984	177,186	221,584	143,186	353,184	172,686	209,278	2,676,431
3710	pasajes aéreos	61,653	111,716	81,592	103,937	87,941	101,216	74,653	79,216	56,653	132,216	57,653	94,216	1,042,662
3720	pasajes terrestres	0	0	0	0	0	0	0	0	0	0	0	0	0
3730	viáticos en el extranjero	0	0	0	20,000	0	0	0	20,000	0	0	0	0	40,000
3780	servicios integrales de traslado y viáticos	120	120	120	120	120	120	120	120	120	120	120	120	1,440
3790	otros servicios de traslado y hospedaje	7,125	7,325	8,825	6,825	7,625	6,825	7,125	6,625	7,625	6,625	7,325	6,625	86,500
3800	servicios oficiales	12,140	64,140	264,140	12,140	12,140	37,140	12,140	12,140	12,140	12,140	37,140	1,510,940	1,998,480
3820	gastos de orden social y cultural	12,140	264,140	12,140	12,140	12,140	37,140	12,140	12,140	12,140	12,140	37,140	1,510,940	1,998,480
3900	otros servicios generales	1,409,803	1,405,831	1,425,200	1,382,894	1,378,764	1,587,291	1,569,564	1,572,794	1,171,061	1,347,694	1,343,714	1,346,832	17,353,464
3920	impuestos y derechos	979,664	983,831	960,061	965,894	961,764	1,175,291	1,172,564	1,175,794	1,171,061	1,347,694	1,343,714	1,346,832	17,353,464
3950	penas, multas, accesos y actualizaciones	428,139	395,000	428,139	395,000	395,000	395,000	395,000	395,000	395,000	395,000	395,000	395,000	4,806,278
3960	otros gastos por responsabilidades	0	25,000	35,000	20,000	20,000	15,000	0	0	15,000	0	0	0	130,000
3990	otros servicios generales	2,000	2,000	2,000	2,000	2,000	2,000	2,000	2,000	2,000	2,000	2,000	2,000	24,000
5000	bienes muebles, inmuebles e intangibles	1,428,658	1,839,833	2,549,937	2,015,853	3,056,139	3,962,258	5,931,605	4,348,595	5,971,850	5,976,119	8,794,508	1,505,030	47,380,395
5100	mobiliario y equipo de administración	61,925	361,700	329,804	309,720	292,834	257,625	243,472	236,075	270,447	255,445	235,375	231,075	3,085,497
5110	muebles de oficina y estantería	37,625	148,900	75,825	96,920	70,534	44,825	28,172	23,275	41,716	28,395	20,075	18,275	634,537
5150	equipo de cómputo y de tecnologías de la información	24,300	4,800	45,979	4,800	14,300	4,800	7,300	4,800	20,731	19,050	7,300	4,800	165,440
5190	otros mobiliarios y equipos de administración	675,000	675,000	675,000	675,000	675,000	675,000	675,000	675,000	675,000	675,000	675,000	675,000	8,140,000
5400	vehículos y equipo de transporte	675,000	675,000	675,000	675,000	675,000	675,000	675,000	675,000	675,000	675,000	675,000	675,000	8,140,000
5410	vehículos y equipo terrestre	675,000	675,000	675,000	675,000	675,000	675,000	675,000	675,000	675,000	675,000	675,000	675,000	8,140,000
5600	maquinaria, otros equipos y herramientas	621,733	803,133	1,545,133	1,031,133	1,088,305	1,029,633	1,013,133	1,013,133	1,026,403	1,045,674	1,009,133	698,955	11,928,001
5630	maquinaria y equipo de construcción	0	210,178	310,178	310,178	310,178	310,178	310,178	310,178	310,178	310,178	310,178	310,178	3,000,000
5640	sistemas de aire acondicionado, calefacción y de refrigeración industrial y comercial	35,550	40,000	31,000	18,000	19,000	16,500	4,000	0	17,270	0	0	0	182,320
5650	equipo de comunicación y telecomunicación	2,100	2,100	7,100	2,100	2,100	2,100	2,100	2,100	2,100	2,100	2,100	2,100	30,000
5660	equipos de generación eléctrica, aparatos y accesorios eléctricos	58,150	55,000	55,000	55,000	115,172	55,000	55,000	55,000	55,000	91,541	55,000	55,000	754,553
5670	herramientas y máquinas-herramienta	96,758	66,680	62,680	66,680	62,680	66,680	62,680	66,680	62,680	62,680	62,680	62,680	800,549
5690	otros equipos	429,175	429,175	1,079,175	579,175	579,175	579,175	579,175	579,175	579,175	579,175	579,175	579,175	7,150,700
5900	activos intangibles	70,000	0	0	0	0	1,000,000	3,000,000	2,000,000	3,000,000	3,000,000	5,875,000	0	17,945,000
5910	software	70,000	0	0	0	0	1,000,000	3,000,000	2,000,000	3,000,000	3,000,000	5,875,000	0	17,945,000
5000	inversión pública	0	2,413,028	3,511,530	3,511,530	4,259,497	6,958,758	9,553,919	16,213,710	14,325,391	21,852,890	23,914,027	16,909,162	123,423,341



**COMSAPAS LOS CABOS**  
**AGUA POTABLE**  
**PRESUPUESTO DE EGRESOS 2023**

Clasificador	Enero	Febrero	Marzo	Abril	Mayo	Junio	Julio	Agosto	Septiembre	Octubre	Noviembre	Diciembre	Total meses
6100 obra pública en bienes de dominio público	0	0	125,048	125,048	525,048	525,048	2,703,543	7,969,687	6,664,701	14,192,201	16,253,338	9,248,472	58,332,136
6130 construcción de obras para el abastecimiento de agua, petróleo, gas, electricidad y telecomunicaciones	0	0	125,048	125,048	525,048	525,048	2,703,543	7,969,687	6,664,701	14,192,201	16,253,338	9,248,472	58,332,136
6200 obra pública en bienes propios	0	0	0	0	0	4,061,761	4,061,761	6,312,722	6,312,722	6,312,722	6,312,722	6,312,722	39,687,133
6230 construcción de obras para el abastecimiento de agua, petróleo, gas, electricidad y telecomunicaciones	0	0	0	0	0	4,061,761	4,061,761	6,312,722	6,312,722	6,312,722	6,312,722	6,312,722	39,687,133
6300 proyectos productivos y acciones de fomento	0	2,413,028	3,386,481	3,386,481	3,734,449	2,371,949	2,788,615	1,931,301	1,347,967	1,347,967	1,347,967	1,347,967	25,404,172
6310 estudios, formulación y evaluación de proyectos productivos no incluidos en conceptos anteriores de este capítulo	0	2,413,028	3,386,481	3,386,481	3,734,449	2,371,949	2,788,615	1,931,301	1,347,967	1,347,967	1,347,967	1,347,967	25,404,172
9000 deuda pública	6,000,000	0	0	0	1,000,000	1,000,000	1,000,000	1,000,000	1,000,000	2,000,000	2,000,000	0	15,000,000
9900 adeudos de ejercicios fiscales anteriores (adefas)	6,000,000	0	0	0	1,000,000	1,000,000	1,000,000	1,000,000	1,000,000	2,000,000	2,000,000	0	15,000,000
9910 adeudos de ejercicios fiscales anteriores (adefas)	6,000,000	0	0	0	1,000,000	1,000,000	1,000,000	1,000,000	1,000,000	2,000,000	2,000,000	0	15,000,000
Total presupuestado:	67,969,017	64,454,852	66,656,622	67,502,763	71,325,471	73,332,395	101,703,317	93,560,624	93,007,540	94,264,126	96,638,181	149,608,727	1,040,023,635





AGUA POTABLE  
DOMSAPAS LOS CABOS  
**PRESUPUESTO DE EGRESOS DEL 2023**  
Clasificación Administrativa  
Del 01/01/2023 al 31/12/2023

ANEXO 2

Clasificador	Enero	Febrero	Marzo	Abril	Mayo	Junio	Julio	Agosto	Septiembre	Octubre	Noviembre	Diciembre	Total meses
direccion general	1,139,395	2,278,882	1,277,654	2,191,138	2,883,749	2,547,424	2,177,548	3,934,266	5,471,462	5,466,271	3,852,096	2,411,369	35,631,254
direccion de comercializacion	1,457,827	2,665,348	2,809,317	3,190,065	3,502,515	2,372,994	2,559,324	2,252,801	2,449,022	2,528,747	1,861,731	1,261,580	28,911,261
direccion de planeacion y ejecucion de obras	646,048	1,775,125	3,495,432	2,944,542	3,796,162	8,366,641	13,059,159	18,610,773	17,777,120	25,440,034	30,282,644	17,296,350	143,490,036
direccion de asuntos juridicos	339,681	175,278	152,092	409,400	149,891	167,102	358,002	107,700	166,125	377,737	94,200	99,995	2,597,203
direccion de operacion y mantenimiento	15,579,108	15,445,508	15,876,308	15,818,308	15,784,108	15,866,908	16,217,027	16,059,581	16,417,602	15,614,394	15,540,194	15,310,283	189,529,325
direccion de administracion y finanzas	726,899	1,131,932	1,198,699	1,997,766	1,949,000	1,457,267	1,409,902	740,434	763,333	702,533	700,399	648,033	13,426,197
direccion de cultura del agua	225,600	264,900	517,900	211,900	225,100	212,100	234,600	206,400	240,100	199,600	248,100	164,100	2,950,400
comisaria	71,727	32,591	34,175	47,479	45,960	35,692	42,050	33,348	64,942	34,953	32,383	30,673	505,973
oomsapas	47,782,732	40,685,288	41,295,045	40,692,175	42,988,986	42,306,267	65,645,705	51,615,321	49,657,834	43,899,857	44,026,433	112,386,344	622,981,988
total presupuesto:	67,969,017	64,454,852	66,656,622	67,502,763	71,325,471	73,332,395	101,703,317	93,560,624	93,007,540	94,264,126	96,638,181	149,608,727	1,040,023,035

\*Bajo protesta de decir verdad declaramos que los Estados Financieros y sus notas son razonablemente correctos y son responsabilidad del emisor.\*



**AGUA POTABLE**  
**OMSAPAS LOS CABOS**  
**PRESUPUESTO DE EGRESOS DEL 2023**  
 Clasificación por Objeto del Gasto (Capítulo y Concepto)  
 Del 01/01/2023 al 31/12/2023

Clasificador	Enero	Febrero	Marzo	Abril	Mayo	Junio	Julio	Agosto	Septiembre	Octubre	Noviembre	Diciembre	Total meses
servicios personales	28,077,837	27,013,543	27,590,161	27,020,430	28,226,304	27,499,535	50,752,498	35,875,210	33,495,721	27,214,944	27,444,249	98,165,681	438,376,114
remuneraciones al personal de carácter permanente	5,555,876	5,571,213	5,586,550	5,601,887	5,617,224	5,632,561	5,647,898	5,663,235	5,678,572	5,693,909	5,709,246	5,724,583	67,682,751
remuneraciones al personal de carácter transitorio	3,093,195	3,093,195	3,093,195	3,093,195	3,093,195	3,093,195	3,093,195	3,093,195	3,093,195	3,093,195	3,093,195	3,093,195	37,118,342
remuneraciones adicionales y especiales	8,110,763	8,052,675	8,053,501	8,054,328	8,055,154	8,055,981	21,942,210	8,057,634	8,059,287	8,059,287	8,060,113	66,332,633	168,892,736
seguridad social	2,204,120	2,205,991	2,207,861	2,209,732	2,211,604	2,212,988	2,214,616	2,216,244	2,217,872	2,219,500	2,221,128	2,222,756	26,564,166
otras prestaciones sociales y económicas	9,113,883	8,090,469	8,649,054	8,061,288	9,249,371	8,504,811	17,854,579	16,844,902	14,447,622	8,149,054	8,360,568	20,792,514	138,118,114
previsiones	0	0	0	0	0	0	0	0	0	0	0	0	0
pago de estímulos a servidores públicos	0	0	0	0	0	0	0	0	0	0	0	0	0
materiales y suministros	11,580,497	11,394,035	11,461,728	12,393,653	12,776,737	12,737,855	13,011,315	11,900,006	12,423,543	12,224,336	11,519,841	11,109,337	144,532,886
materiales de administración, emisión de documentos y artículos oficiales	364,711	460,329	400,824	404,354	455,421	407,037	330,326	388,951	406,266	411,298	327,661	376,578	4,733,758
alimentos y utensilios	192,020	181,582	192,008	182,433	191,953	189,886	189,344	180,897	188,547	189,932	187,846	181,815	2,248,263
materiales primas y materiales de producción y comercialización	6,168,940	6,168,940	6,168,940	6,168,940	6,168,940	6,168,940	6,168,940	6,168,940	6,168,940	6,168,940	6,168,940	6,168,940	74,027,280
materiales y artículos de construcción y de reparación	724,289	715,642	619,134	605,273	754,023	801,469	964,233	730,319	820,340	911,796	754,880	1,018,182	9,419,580
productos químicos, farmacéuticos y de laboratorio	1,693,680	1,571,809	1,780,275	1,993,887	2,111,325	1,912,011	2,093,965	1,953,112	2,139,684	1,998,779	1,898,045	1,417,021	22,563,593
combustibles, lubricantes y aditivos	1,690,064	1,744,226	1,743,483	1,824,080	1,824,852	1,938,734	2,052,464	2,072,485	2,205,793	2,026,433	1,774,863	1,563,960	22,461,437
vestuario, blancos, prendas de protección y artículos deportivos	339,152	137,084	125,884	767,895	758,684	654,584	650,884	28,387	29,053	26,137	25,884	25,587	3,569,215
materiales y suministros para seguridad	150	150	150	150	150	150	150	150	150	150	150	150	1,800
herramientas, refacciones y accesorios menores	407,491	414,273	431,030	446,641	511,389	665,044	561,009	376,765	464,770	490,871	381,572	357,104	5,507,995
servicios generales	20,882,025	21,794,413	21,543,266	22,561,297	22,006,794	21,173,988	21,453,980	24,223,103	25,791,036	24,995,837	22,965,555	21,919,517	271,310,805
servicios básicos	13,012,757	13,018,946	13,013,246	12,988,446	13,103,683	13,133,933	13,234,708	14,056,812	14,503,614	14,001,614	13,923,185	13,537,364	161,528,306
servicios de arrendamiento	2,925,076	2,808,816	3,012,042	2,806,816	2,748,090	2,683,559	2,837,412	2,794,922	3,068,644	2,708,676	2,706,714	2,641,706	33,742,473
servicios profesionales, científicos, técnicos y otros servicios	663,598	1,851,098	865,462	2,154,962	1,891,262	1,005,885	763,219	2,982,903	3,995,482	3,907,804	2,475,425	452,318	23,009,416
servicios financieros, bancarios y comerciales	214,885	225,066	216,265	171,540	129,773	134,947	137,385	112,560	114,445	134,993	112,560	112,560	1,816,975
servicios de instalación, reparación, mantenimiento y conservación	1,698,990	1,684,666	2,017,637	2,027,894	1,980,818	1,880,159	1,963,776	1,950,513	1,791,874	1,751,642	1,660,541	1,642,929	22,051,435
servicios de comunicación social y publicidad	758,590	479,566	521,090	745,590	518,590	477,090	758,590	518,590	578,590	778,090	533,590	465,590	7,133,841
servicios de traslado y viáticos	186,186	256,284	208,184	271,015	243,674	233,984	177,186	221,584	143,186	353,184	172,686	209,278	2,676,431
servicios oficiales	12,140	64,140	264,140	12,140	12,140	37,140	12,140	12,140	12,140	12,140	37,140	1,510,940	1,998,480
otros servicios generales	1,409,803	1,405,831	1,425,200	1,382,894	1,378,764	1,587,291	1,569,564	1,572,794	1,583,061	1,347,694	1,343,714	1,346,832	17,353,442
transferencias, asignaciones, subsidios y otras ayudas	0	0	0	0	0	0	0	0	0	0	0	0	0
transferencias internas y asignaciones al sector público	0	0	0	0	0	0	0	0	0	0	0	0	0
transferencias al resto del sector público	0	0	0	0	0	0	0	0	0	0	0	0	0
subsidios y subvenciones	0	0	0	0	0	0	0	0	0	0	0	0	0
ayudas sociales	0	0	0	0	0	0	0	0	0	0	0	0	0
pensiones y jubilaciones	0	0	0	0	0	0	0	0	0	0	0	0	0
transferencias a fideicomisos, mandatos y otros análogos	0	0	0	0	0	0	0	0	0	0	0	0	0
transferencias a la seguridad social	0	0	0	0	0	0	0	0	0	0	0	0	0
donativos	0	0	0	0	0	0	0	0	0	0	0	0	0
transferencias al exterior	0	0	0	0	0	0	0	0	0	0	0	0	0

\*Bajo protesta de decir verdad declaramos que los Estados Financieros y sus notas son razonablemente correctos y son responsabilidad del emisor.\*





AGUA POTABLE  
OMSAPAS LOS CABOS  
**PRESUPUESTO DE EGRESOS DEL 2023**  
Clasificación por Objeto del Gasto (Capítulo y Concepto)  
Del 01/01/2023 al 31/12/2023

Clasificador	Enero	Febrero	Marzo	Abril	Mayo	Junio	Julio	Agosto	Septiembre	Octubre	Noviembre	Diciembre	Total meses
bienes muebles, inmuebles e intangibles	1,428,658	1,839,833	2,549,937	2,015,853	3,056,139	3,962,258	5,931,605	4,348,595	5,971,850	5,976,119	8,794,508	1,505,030	47,380,385
mobiliario y equipo de administración	61,925	361,700	329,804	309,720	292,834	257,625	243,472	236,075	270,447	255,445	235,375	231,075	3,085,497
mobiliario y equipo educacional y recreativo	0	0	0	0	0	0	0	0	0	0	0	0	0
equipo e instrumental médico y de laboratorio	0	0	0	0	0	0	0	0	0	0	0	0	0
vehículos y equipo de transporte	675,000	675,000	675,000	675,000	1,675,000	1,675,000	1,675,000	1,099,387	1,675,000	1,675,000	1,675,000	575,000	14,424,387
equipo de defensa y seguridad	0	0	0	0	0	0	0	0	0	0	0	0	0
maquinaria, otros equipos y herramientas	621,733	803,133	1,545,133	1,031,133	1,088,305	1,029,633	1,013,133	1,013,133	1,026,403	1,045,674	1,009,133	698,955	11,925,501
activos biológicos	0	0	0	0	0	0	0	0	0	0	0	0	0
bienes inmuebles	0	0	0	0	0	0	0	0	0	0	0	0	0
activos intangibles	70,000	0	0	0	0	0	0	0	0	0	0	0	0
activos intangibles	0	2,413,028	3,511,530	3,511,530	4,259,497	6,958,758	9,553,919	16,213,710	14,325,391	21,852,890	23,914,027	16,909,762	173,423,441
obra pública en bienes de dominio público	0	0	125,048	125,048	525,048	525,048	2,703,543	7,969,687	6,664,701	14,192,201	16,253,338	9,248,472	58,332,136
obra pública en bienes propios	0	0	0	0	0	4,061,761	4,061,761	6,312,722	6,312,722	6,312,722	6,312,722	6,312,722	39,687,133
proyectos productivos y acciones de fomento	0	2,413,028	3,386,481	3,386,481	3,734,449	2,371,949	2,788,615	1,931,301	1,347,967	1,347,967	1,347,967	1,347,967	25,404,172
inv. financieras y otras provisiones	0	0	0	0	0	0	0	0	0	0	0	0	0
inversiones para el fomento de actividades productivas	0	0	0	0	0	0	0	0	0	0	0	0	0
acciones y participaciones de capital	0	0	0	0	0	0	0	0	0	0	0	0	0
compra de títulos y valores	0	0	0	0	0	0	0	0	0	0	0	0	0
concesión de préstamos	0	0	0	0	0	0	0	0	0	0	0	0	0
inversiones en fideicomisos, mandatos y otros análogos	0	0	0	0	0	0	0	0	0	0	0	0	0
otras inversiones financieras	0	0	0	0	0	0	0	0	0	0	0	0	0
provisiones para contingencias y otras erogaciones especiales	0	0	0	0	0	0	0	0	0	0	0	0	0
participaciones y aportaciones	0	0	0	0	0	0	0	0	0	0	0	0	0
participaciones	0	0	0	0	0	0	0	0	0	0	0	0	0
aportaciones	0	0	0	0	0	0	0	0	0	0	0	0	0
convenios	0	0	0	0	0	0	0	0	0	0	0	0	0
deuda pública	6,000,000	0	0	0	1,000,000	1,000,000	1,000,000	1,000,000	1,000,000	2,000,000	2,000,000	0	15,000,000
amortización de la deuda pública	0	0	0	0	0	0	0	0	0	0	0	0	0
intereses de la deuda pública	0	0	0	0	0	0	0	0	0	0	0	0	0
comisiones de la deuda pública	0	0	0	0	0	0	0	0	0	0	0	0	0
gastos de la deuda pública	0	0	0	0	0	0	0	0	0	0	0	0	0
costo por coberturas	0	0	0	0	0	0	0	0	0	0	0	0	0
apoyos financieros	0	0	0	0	0	0	0	0	0	0	0	0	0
adeudos de ejercicios fiscales anteriores (adefas)	6,000,000	0	0	0	1,000,000	1,000,000	1,000,000	1,000,000	1,000,000	2,000,000	2,000,000	0	15,000,000
total presupuesto:	67,569,017	64,454,852	66,656,622	67,502,763	71,325,471	73,332,395	101,703,317	93,560,624	93,007,540	94,264,126	96,638,781	149,608,727	1,040,020,385

\*Bajo protesta de decir verdad declaramos que los Estados Financieros y sus notas son razonablemente correctos y son responsabilidad del emisor.\*



AGUA POTABLE  
OOMSAPAS LOS CABOS

**PRESUPUESTO DE EGRESOS DEL 2023**  
Clasificación Económica (por Tipo de Gasto)  
Del 01/01/2023 al 31/12/2023

Clasificador	Ene	Feb	Mar	Abr	May	Jun	Jul	Ago	Sep	Oct	Nov	Dic	Total meses
gasto corriente	60,540,359	60,201,991	60,595,155	61,975,380	63,009,835	61,411,379	85,217,793	71,998,319	71,710,299	64,435,117	61,929,646	131,194,535	854,219,806
gasto de capital	1,428,658	4,252,861	6,061,467	5,527,383	7,315,636	10,921,016	15,485,524	20,562,305	20,297,241	27,829,009	32,708,535	18,414,192	170,803,826
amortización de la deuda y disminución de pasivos	6,000,000	0	0	0	1,000,000	1,000,000	1,000,000	1,000,000	1,000,000	2,000,000	2,000,000	0	15,000,000
pensiones y jubilaciones	0	0	0	0	0	0	0	0	0	0	0	0	0
participaciones	0	0	0	0	0	0	0	0	0	0	0	0	0
<b>Total presupuesto:</b>	<b>67,969,017</b>	<b>64,454,852</b>	<b>66,656,622</b>	<b>67,502,763</b>	<b>71,325,471</b>	<b>73,332,395</b>	<b>101,703,317</b>	<b>93,560,624</b>	<b>93,007,540</b>	<b>94,264,126</b>	<b>96,638,181</b>	<b>149,608,727</b>	<b>1,040,023,635</b>

\*Bajo protesta de decir verdad declaramos que los Estados Financieros y sus notas son razonablemente correctos y son responsabilidad del emisor.\*



AGUA POTABLE  
COMSAPAS LOS CABOS

**PRESUPUESTO DE EGRESOS DEL 2023**  
Clasificación Funcional (Finalidad y Función)  
Del 01/01/2023 al 31/12/2023

ANEXO 5

Clasificador	Enero	Febrero	Marzo	Abril	Mayo	Junio	Julio	Agosto	Septiembre	Octubre	Noviembre	Diciembre	Total meses
gobierno	67,969,017	64,454,852	66,656,622	67,502,763	71,325,471	73,332,395	101,703,317	93,560,624	93,007,540	94,264,126	96,638,181	149,608,727	1,040,023,636
legislación	0	0	0	0	0	0	0	0	0	0	0	0	0
justicia	0	0	0	0	0	0	0	0	0	0	0	0	0
coordinación de la política de gobierno	0	0	0	0	0	0	0	0	0	0	0	0	0
relaciones exteriores	0	0	0	0	0	0	0	0	0	0	0	0	0
asuntos financieros y hacendarios	0	0	0	0	0	0	0	0	0	0	0	0	0
seguridad nacional	0	0	0	0	0	0	0	0	0	0	0	0	0
asuntos de orden público y de seguridad interior	0	0	0	0	0	0	0	0	0	0	0	0	0
otros servicios generales	0	0	0	0	0	0	0	0	0	0	0	0	0
desarrollo social	67,969,017	64,454,852	66,656,622	67,502,763	71,325,471	73,332,395	101,703,317	93,560,624	93,007,540	94,264,126	96,638,181	149,608,727	1,040,023,636
protección ambiental	0	0	0	0	0	0	0	0	0	0	0	0	0
vivienda y servicios a la comunidad	67,969,017	64,454,852	66,656,622	67,502,763	71,325,471	73,332,395	101,703,317	93,560,624	93,007,540	94,264,126	96,638,181	149,608,727	1,040,023,636
salud	0	0	0	0	0	0	0	0	0	0	0	0	0
recreación, cultura y otras manifestaciones sociales	0	0	0	0	0	0	0	0	0	0	0	0	0
educación	0	0	0	0	0	0	0	0	0	0	0	0	0
protección social	0	0	0	0	0	0	0	0	0	0	0	0	0
otros asuntos sociales	0	0	0	0	0	0	0	0	0	0	0	0	0
desarrollo económico	0	0	0	0	0	0	0	0	0	0	0	0	0
asuntos económicos, comerciales y laborales en general	0	0	0	0	0	0	0	0	0	0	0	0	0
agropecuaria, silvicultura, pesca y caza	0	0	0	0	0	0	0	0	0	0	0	0	0
combustibles y energía	0	0	0	0	0	0	0	0	0	0	0	0	0
minería, manufacturas y construcción	0	0	0	0	0	0	0	0	0	0	0	0	0
transporte	0	0	0	0	0	0	0	0	0	0	0	0	0
comunicaciones	0	0	0	0	0	0	0	0	0	0	0	0	0
turismo	0	0	0	0	0	0	0	0	0	0	0	0	0
ciencia, tecnología e innovación	0	0	0	0	0	0	0	0	0	0	0	0	0
otras industrias y otros asuntos económicos	0	0	0	0	0	0	0	0	0	0	0	0	0
otras no clasificadas en funciones anteriores	0	0	0	0	0	0	0	0	0	0	0	0	0
transacciones de la deuda pública / costo financiero de la deuda	0	0	0	0	0	0	0	0	0	0	0	0	0
transferencias, participaciones y aportaciones entre diferentes niveles y órdenes de gobierno	0	0	0	0	0	0	0	0	0	0	0	0	0
saneamiento del sistema financiero	0	0	0	0	0	0	0	0	0	0	0	0	0
adeudos de ejercicios fiscales anteriores	0	0	0	0	0	0	0	0	0	0	0	0	0
Total presupuesto:	67,969,017	64,454,852	66,656,622	67,502,763	71,325,471	73,332,395	101,703,317	93,560,624	93,007,540	94,264,126	96,638,181	149,608,727	1,040,023,636

\*Bajo protesta de decir verdad declaramos que los Estados Financieros y sus notas son razonablemente correctos y son responsabilidad del emisor.\*



**AGUA POTABLE**  
**DOMSAPAS LOS CABOS**  
**PRESUPUESTO DE EGRESOS DEL 2023**  
 Categoría programática  
 Del 01/01/2023 al 31/12/2023

Clasificador	Enero	Febrero	Marzo	Abril	Mayo	Junio	Julio	Agosto	Septiembre	Octubre	Noviembre	Diciembre	Total meses
programas	61,969,017	64,454,852	66,656,622	67,502,763	70,325,471	72,332,395	100,703,317	92,560,624	92,007,540	92,264,126	94,638,181	149,608,727	1,025,023,635
subsidios: sector social y privado o entidades federativas y municipios	0	0	0	0	0	0	0	0	0	0	0	0	0
sujetos a reglas de operacion	0	0	0	0	0	0	0	0	0	0	0	0	0
otros subsidios	0	0	0	0	0	0	0	0	0	0	0	0	0
desempeño de las funciones	59,764,897	62,248,861	64,448,760	65,293,031	68,114,111	70,119,407	98,488,701	90,344,380	89,789,668	90,044,626	92,417,052	147,385,971	998,459,466
prestacion de servicios publicos	59,764,897	62,248,861	64,448,760	65,293,031	68,114,111	70,119,407	98,488,701	90,344,380	89,789,668	90,044,626	92,417,052	147,385,971	998,459,466
provision de bienes publicos	0	0	0	0	0	0	0	0	0	0	0	0	0
planeacion, seguimiento y evaluacion de politicas publicas	0	0	0	0	0	0	0	0	0	0	0	0	0
promocion y fomento	0	0	0	0	0	0	0	0	0	0	0	0	0
regulacion y supervicion	0	0	0	0	0	0	0	0	0	0	0	0	0
funciones de las fuerzas armadas (unicamente gobierno federal)	0	0	0	0	0	0	0	0	0	0	0	0	0
especificos	0	0	0	0	0	0	0	0	0	0	0	0	0
proyectos de inversion	0	0	0	0	0	0	0	0	0	0	0	0	0
administrativos y de apoyo	0	0	0	0	0	0	0	0	0	0	0	0	0
apoyo al proceso presupuestario y para mejorar la eficiencia institucional	0	0	0	0	0	0	0	0	0	0	0	0	0
operaciones ajenas	0	0	0	0	0	0	0	0	0	0	0	0	0
apoyo a la funcion publica y al mejoramiento de la gestion	0	0	0	0	0	0	0	0	0	0	0	0	0
operaciones ajenas	0	0	0	0	0	0	0	0	0	0	0	0	0
compromisos	0	0	0	0	0	0	0	0	0	0	0	0	0
obligaciones de cumplimiento de resolucion jurisdiccional	0	0	0	0	0	0	0	0	0	0	0	0	0
desastres naturales	0	0	0	0	0	0	0	0	0	0	0	0	0
obligaciones	2,204,120	2,205,991	2,207,861	2,209,732	2,211,360	2,212,988	2,214,616	2,216,244	2,217,872	2,219,500	2,221,128	2,222,756	26,564,165
pensiones y jubilaciones	0	0	0	0	0	0	0	0	0	0	0	0	0
aportaciones a la seguridad social	2,204,120	2,205,991	2,207,861	2,209,732	2,211,360	2,212,988	2,214,616	2,216,244	2,217,872	2,219,500	2,221,128	2,222,756	26,564,165
aportaciones a fondos de estabilizacion	0	0	0	0	0	0	0	0	0	0	0	0	0
aportaciones a fondos de inversion y reestructura de pensiones	0	0	0	0	0	0	0	0	0	0	0	0	0
programas de gasto federalizado (gobierno federal)	0	0	0	0	0	0	0	0	0	0	0	0	0
gasto federalizado	0	0	0	0	0	0	0	0	0	0	0	0	0
otros	6,000,000	6,000,000	6,000,000	6,000,000	6,000,000	6,000,000	6,000,000	6,000,000	6,000,000	6,000,000	6,000,000	6,000,000	6,000,000
participaciones a entidades federativas y municipios	0	0	0	0	0	0	0	0	0	0	0	0	0
costo financiero, deuda o apoyos a deudores y ahorradores de la banca	0	0	0	0	0	0	0	0	0	0	0	0	0
adeudos de ejercicios fiscales anteriores	0	0	0	0	0	0	0	0	0	0	0	0	0
total presupuestado:	67,969,017	64,454,852	66,656,622	67,502,763	71,325,471	73,332,395	101,703,317	93,560,624	93,007,540	94,264,126	96,638,181	149,608,727	1,040,023,635

\*Bajo protesta de decir verdad declaramos que los Estados financieros y sus notas son razonablemente correctos y son responsabilidad del emisor.\*